

Heruntergeladen bei: www.ronnys-technik.de



Kramer



ERSATZTEIL-LISTE

KA 15

Ersatzteil-Liste

KA 15



Inhaltsverzeichnis

| | |
|---|-------|
| Vorwort | 3 |
| Getriebe und Bremsen | |
| Getriebegehäuse, Hauptwelle mit Kegelritzel, Vorgelegewelle | 4 |
| Bildseite | 5-6 |
| Zapfwelle, Zapfwellenschaltung, Schalteinsatz | 7 |
| Getriebegehäusedeckel, Schalthebel m. Schaltdeckel | 8 |
| Achstrichter, Hinterachse | |
| Differentialschaltung, Ausgleichgetriebe | 9 |
| Ausgleichkegelrad, Zweibackenbremse links, Zweibackenbremse rechts, Handbremssegment | 10 |
| Bildseite | 11-12 |
| Handbremshebel, Handbremsstange, Fußbremsstange, Gasregulierung, Gasgestänge | 13 |
| Kupplung | |
| Kupplungsgehäuse, Antriebswelle, Kupplungswelle, Fußbremswelle | 14 |
| Bildseite | 15-16 |
| Lenkstock kpl., Mäh- und Riemenscheibenantrieb | 17 |
| Kupplung | 18 |
| Bildseite | 19-20 |
| Vorderachskonsole, Kühler, Motorhaube, Vorderachse | 21 |
| Achsschenkel, Vorderräder | 22 |
| Olbadluftfilter, Auspuff, Werkzeugkasten, Brennstoffbehälter, Brennstofffilter, Brennstoffleitungen | 23 |
| Oldruckleitung, Halter für Scheinwerfer | 24 |
| Bildseite | 25-26 |
| Fahrersitz, Hinterradkotflügel links | 27 |
| Hinterkotflügel rechts, Fußbleche | 28 |
| Rückstrahler, Anhängerkupplung, Ackeranhängeschiene, Bodenbrett, Hinterräder | 29 |
| Bildseite | 30 |
| Batteriehalter, Armaturenbrett, elektr. Teile, Batteriedeckel | 31 |
| Elektr. Teile, Batterie, Anlasserkabel, Kabelsatz, Lichtmaschine, Anlasser | 32 |

| | |
|--|-------|
| Motor | |
| Bildseite | 34 |
| Kurbelgehäuse mit Zylinderlaufbuchse, Entlüftung | 35 |
| Bildseite | 36 |
| Kurbelwelle mit Schwungrad | 37 |
| Bildseite | 38 |
| Lagerdeckel mit Ölpumpe | |
| Schwungradseite, Lagerdeckel Reglerseite | 39 |
| Bildseite | 40 |
| Schaulochdeckel m. Ölregelventil | 41 |
| Bildseite | 42 |
| Nockenwelle mit Regler | 43 |
| Bildseite | 44 |
| Steuerung d. Einspritzp. | 45 |
| Bildseite | 46 |
| Bosch. Einspritzpumpe | 47 |
| Bildseite | 48 |
| Drehzahlverstellung | 49 |
| Bildseite | 50 |
| Regulierung | 51 |
| Bildseite | 52 |
| Kolben u. Pleuelstange | 53 |
| Bildseite | 54 |
| Zylinderkopf | 55 |
| Bildseite | 56 |
| Ein- und Auslassventil und Ventilbetätigung | 57 |
| Bildseite | 58 |
| Einspritzdüse | 59 |
| Bildseite | 60 |
| Wasserpumpe mit Lüfter | 61 |
| Mähwerk | |
| Mähwerk | 62 |
| Bildseite | 63-64 |
| Mähwerk | 65-66 |
| Sonderausrüstungen | |
| Riemenscheibenantrieb, Anhängerkupplung gefedert | 67 |
| Zapfwelle gangabhängig, Kriechgang, Vorderachse gefedert | 67 |
| Bildseite | 69-70 |
| Belastungsgewichte, Rückspiegel, Stopplicht, Bremslichtzugschalter | 71 |
| Rückscheinwerfer, Fernthermometer, Lenkung feststellbar, Vorderradkotflügel, Einzelradlenkbremse | 72 |

Vorwort

zur Ersatzteilliste des KA 15 Schleppers.

Mit dieser Ersatzteilliste geben wir besonders dem Händler eine Unterlage zur Anlegung eines wohlsortierten Ersatzteillagers an Hand.

Dieser Lagerbestand ist stets vollzählig zu halten. Bei Entnahme eines Ersatzteiles soll der Bestand durch sofortige Nachbestellung ergänzt werden, da andernfalls unliebsame Betriebsstörungen bis zum Eintreffen des erst bei Bedarf bestellten Ersatzteiles entstehen können.

Die Lieferung von Ersatzteilen usw. erfolgt nur gegen Nachnahme oder bei Abholung gegen bar. Versand- und Verpackungskosten sind in jedem Falle vom Besteller zu tragen. Im Falle der Zusendung geht die Gefahr auf den Käufer über, sobald das Ersatzteil einem Transportunternehmen übergeben ist.

Zur besonderen Beachtung!

Bei allen **Bestellungen beim Händler oder im Werk**, sind unter Hinweis auf diese Ausgabe anzugeben:

1. Die **Fahrgestell- und Motor-Nummer.**
2. Die **Getriebe-Nummer.**
3. Die **benötigte Stückzahl.**
4. Die **Teilebezeichnung unter Hinweis auf die Bildnummer gemäß vorliegender Ersatzteilliste.**
(Im Zweifelsfalle **Muster oder Skizze einsenden.**)
5. Die **gewünschte Versandart: Post, Fracht usw.**

Die **Fahrgestellnummer** ist außer auf dem Typenschild noch rechts auf der Vorderachskonsole eingeschlagen.

Die **Motornummer** befindet sich auf dem Typenschild und rechts hinter dem Brennstofffilter unter den Brennstoffleitungen.

Die **Getriebeummer** ist am Getriebegehäuse hinten seitlich der Zapfwelle eingeschlagen.

Wie bei Bestellungen ist auch im Falle von Rücksendungen (Garantiebeanstandungen) sinngemäß zu verfahren und sind die zurückzusendenden Teile mit einem Anhänger zu versehen. Diese Anhänger können vom Werk bezogen werden. Neuteile werden bis zum Eingang der beanstandeten Teile pro forma belastet.

Es wird um frühzeitige Aufgabe der Lager-Ersatzteilbestellungen gebeten.

Da die Preise Änderungen unterworfen sind, haben wir sie in der Ersatzteilliste nicht eingesetzt.

Bildnummern in () sind in den Abbildungen nicht enthalten.

MASCHINENFABRIK GEBR. KRAMER GMBH.
GLITMADINGEN/BADEN
ÜBERLINGEN/BODENSEE



Getriebe

Getriebegehäuse, Hauptwelle mit Kegelritzel, Vorgelegewelle

| Bild- und Bestell-Nummer | Benennung | Anzahl | DIN | Teilnummer | Bemerkungen |
|--------------------------|--|--------|--------|--------------|-------------|
| (1) | Z. B. Getriebe (ohne Kriechgang) | 1 | | 13 220 00 01 | |
| 2 | Getriebegehäuse | 1 | | 13 221 01 01 | |
| 3 | Rücklauftrad | 1 | | 13 221 00 10 | |
| 4 | Laufbüchse | 1 | | 13 221 00 50 | |
| 5 | Rücklaufachse | 1 | | 13 221 01 15 | |
| 6 | Sechskantschraube mit Zapfen M 10 x 40 | 1 | 561-5S | | |
| 7 | Federring B 10 | 1 | 127 | | |
| (8) | Z. B. Hauptwelle mit Kegelritzel (7-24 / 8-24) | 1 | | 13 220 00 07 | |
| (9) | Z. B. Hauptwelle mit Kegelritzel (7-30 / 8-32) | 1 | | 13 220 01 07 | |
| 10 | Hauptwelle mit Kegelritzel (7-24 / 8-24) | 1 | | 13 222 00 21 | |
| 11 | Hauptwelle mit Kegelritzel (7-30 / 8-32) | 1 | | 13 222 01 21 | |
| 12 | Einstellscheibe | 1 | | 13 222 00 53 | |
| 13 | Ringschräglager 3308 X | 1 | 628 | | |
| 14 | Zwischenring | 1 | | 13 222 01 51 | |
| 15 | Radialdichtring 52 x 68 x 8 | 1 | 6503 | | |
| 16 | Distanzbuchse | 1 | | 13 222 00 50 | |
| 17 | Sicherungsblech A 40 | 1 | 70 952 | | |
| 18 | Nutmutter M 40 x 1,5 | 1 | 70 852 | | |
| 19 | Schieberad 1. Gang - Rückwärtsg. | 1 | | 13 222 00 10 | |
| 20 | Schieberad 2. Gang - 3. Gang | 1 | | 13 222 00 11 | |
| 21 | Schieberad 4. Gang - 5. Gang | 1 | | 13 222 00 12 | |
| 22 | Walzenkranz 16 x 24 x 20 | 1 | 5407 | | |
| 23 | Seegerring J 90 x 3 | 2 | 472 | | |
| (24) | Zus. Bau Vorgelegewelle | 1 | | 13 220 00 09 | |
| 25 | Vorgelegewelle | 1 | | 13 223 00 20 | |
| 26 | Passfeder A 10 x 8 x 63 | 1 | 6885 | | |
| 27 | Vorgelegerad 2. Gang | 1 | | 13 223 00 10 | |
| 28 | Vorgelegerad 3. Gang | 1 | | 13 223 00 11 | |
| 29 | Passfeder A 10 x 8 x 40 | 1 | 6885 | | |
| 30 | Vorgelegerad 4. Gang | 1 | | 13 223 00 12 | |
| 31 | Walzenkranz W 16 x 24 x 20 | 1 | 5407 | | |
| 32 | Ringrillenlager 6207 N | 1 | 625 | | |
| 33 | Sprengring Sp 72 A | 1 | 5417 | | |
| 34 | Distanzrohr | 1 | | 13 223 00 53 | |
| 35 | Vorgelegerad | 1 | | 13 223 00 13 | |
| 36 | Seegerring A 35 x 1,5 | 1 | 471 | | |



Getriebe

Zapfwelle, Zapfwellenschaltung, Schalteinatz

| Bild- und Bestell-Nummer | Benennung | Anzahl | DIN | Teilnummer | Bemerkungen |
|--------------------------|---|--------|----------|--------------|-------------|
| (37) | Zus. Bau Zapfwelle | 1 | | 13 220 00 20 | |
| 38 | Zapfwelle | 1 | | 13 226 00 20 | |
| 39 | Ringrillenlager 6207 | 2 | 625 | | |
| 40 | Seegerring A 35 x 1,5 | 3 | 471 | | |
| 41 | Sprengring 70 | 1 | 9045 | | |
| 42 | Radialdichtring A 35 x 72 x 12 | 1 | 6503 | | |
| 43 | Seegerring J 72 x 2,5 | 2 | 472 | | |
| 44 | Radialdichtring A 35 x 72 x 10 | 1 | 6504 | | |
| 45 | Schaltmuffe | 1 | | 13 226 02 25 | |
| 46 | Schutzkappe für Zapfwelle | 1 | | 22 226 00 07 | |
| 47 | Halbrundschrabe M 6 x 10 | 3 | 86-5S | | |
| 48 | Federring B 6 | 3 | 127 | | |
| (49) | Zus. Bau Zapfwellenschaltung | 1 | | 13 220 00 35 | |
| 50 | Rasterwinkel | 1 | | 13 226 01 70 | |
| 51 | Sechskantschraube M 10 x 20 | 1 | 933-8G | | |
| 52 | Federring B 10 | 1 | 127 | | |
| 53 | Spannstift 10 x 16 | 2 | 1481 | | |
| (54) | Zus. Bau Schaltwelle | 1 | | 13 220 01 36 | |
| 55 | Schaltwelle | 1 | | 13 226 01 22 | |
| 56 | Hebel | 1 | | 13 226 01 28 | |
| 57 | Spannstift 8 x 32 | 1 | 1481 | | |
| 58 | Rundschmurring 14 x 1,6 | 1 | V 5-1599 | 00 996 14 05 | |
| 59 | Schaltstein | 1 | | 13 226 00 35 | |
| 60 | Sechskantschraube mit Zapfen M 6 x 40 | 1 | 561-8G | | |
| 61 | Sechskantnutter M 6 | 1 | 934-5 S | | |
| (62) | Zus. Bau Absperrfeder | 1 | | 13 230 00 42 | |
| 63 | Absperrfeder | 1 | | 00 992 02 60 | |
| 64 | Nabe | 1 | | 13 232 00 37 | |
| 65 | Spannstift 8 x 32 | 1 | 1481 | | |
| (66) | Zus. Bau Schalteinatz | 1 | | 13 220 00 40 | |
| (67) | Zus. Bau Schaltgabel 1. Gg.-Rg. | 1 | | 13 220 00 41 | |
| 68 | Schaltgabel 1. Gg.-Rg. | 1 | | 13 224 00 62 | |
| 69 | Führungsstück 1. Gg.-Rg. | 1 | | 13 224 00 65 | |
| 70 | Spannstift 6 x 24 | 1 | 1481 | | |
| 71 | Seegerring A 16 x 1 | 1 | 471 | | |
| (72) | Zus. Bau Schaltgabel 2. Gg.-3. Gg. | 1 | | 13 220 01 41 | |
| 73 | Schaltgabel 2. Gg.-3. Gg. | 1 | | 13 224 01 62 | |
| 74 | Führungsstück 2. Gg.-3. Gg. | 1 | | 13 224 01 65 | |
| 75 | Spannstift 6 x 24 | 1 | 1481 | | |
| 76 | Seegerring A 16 x 1 | 1 | 471 | | |
| (77) | Zus. Bau Schaltgabel 4. Gg.-5. Gg. | 1 | | 13 220 02 41 | |
| 78 | Schaltgabel 4. Gg.-5. Gg. | 1 | | 13 224 02 62 | |
| 79 | Führungsstück 4. Gg.-5. Gg. | 1 | | 13 224 02 65 | |
| 80 | Spannstift 6 x 24 | 1 | 1481 | | |
| 81 | Seegerring A 16 x 1 | 1 | 471 | | |
| 82 | Träger für Schaltgabel vorn | 1 | | 13 224 00 60 | |
| 83 | Träger für Schaltgabel hinten | 1 | | 13 224 01 60 | |
| 84 | Zwischenlage | 1 | | 13 224 00 66 | |

Die in [] gesetzten Bild-Nummern erscheinen nicht in der Abbildung. Bei Bestellung Motor-, Fahrgestell- und Getriebe-Nummer angeben

Die in [] gesetzten Bild-Nummern erscheinen nicht in der Abbildung. Bei Bestellung Motor-, Fahrgestell- und Getriebe-Nummer angeben



Getriebe

Getriebegehäusedeckel, Schalthebel mit Schaltdeckel

| Bild- und Bestell-Nummer | Benennung | Anzahl | DIN | Teilnummer | Bemerkungen |
|--------------------------|--|--------|--------|--------------|-------------|
| 85 | Zwischenlage mit Sperre | 1 | | 13 224 01 66 | |
| 86 | Kugel gehärtet 10 | 3 | | 00 994 00 80 | |
| 87 | Schraubenfeder zyl. | 3 | | 00 992 00 05 | |
| 88 | Sechskantschraube M 10 x 30 | 4 | 931-8G | | |
| 89 | Federring B 10 | 4 | 127 | | |
| 90 | Getriebegehäusedeckel | 1 | | 13 221 01 05 | |
| 91 | Sechskantschraube M 10 x 55 | 10 | 931-8G | | |
| 92 | Federring B 10 | 10 | 127 | | |
| 93 | Zylinderstift 12m 6 x 25 | 4 | 7 | | |
| (94) | Z. B. Schalthebel m. Schaltdeckel | 1 | | 13 220 00 37 | |
| (95) | Zus. Bau Schaltdeckel | 1 | | 13 220 00 51 | |
| 96 | Schaltdeckel | 1 | | 13 225 00 05 | |
| 97 | Kugelkopfstift | 2 | | 22 225 00 93 | |
| (98) | Zus. Bau Schalthebel | 1 | | 13 220 00 46 | |
| 99 | Schalthebel | 1 | | 13 224 00 30 | |
| 100 | Schalthebelkappe | 1 | | 22 224 00 31 | |
| 101 | Schaltnopf | 1 | | 00 996 06 30 | |
| 102 | Sechskantmutter M 10 | 1 | 934-5S | | |
| 103 | Abstandrohr | 1 | | 13 225 00 53 | |
| 104 | Feder (konisch) | 1 | | 00 992 01 05 | |
| 105 | Haltering | 1 | | 22 225 00 56 | |
| 106 | Sicherungsring (zweiteilig) | 1 | | 22 225 01 56 | |
| 107 | Sechskantschraube M 10 x 25 | 2 | 931-8G | | |
| 108 | Federring B 10 | 3 | 127 | | |
| 109 | Sechskantschraube M 10 x 35 | 1 | 931-8G | | |
| 110 | Verschlußschraube M 22 x 1,5 | 3 | | 00 990 02 10 | |
| 111 | Dichtring B 22 x 29 | 3 | 7603 | | |
| 112 | Einfüllstutzen | 1 | | 13 225 00 30 | |
| 113 | Sechskantschraube M 8 x 35 | 2 | 931-8G | | |
| 114 | Federring B 8 | 2 | 127 | | |

Die in () gesetzten Bild-Nummern erschließen nicht in der Abbildung. Bei Bestellung Motor-, Fahrgestell- und Getriebe-Nummer angeben



Getriebe

Achstrichter, Hinterachse, Differentialschaltung, Ausgleichgetriebe

| Bild- und Bestell-Nummer | Benennung | Anzahl | DIN | Teilnummer | Bemerkungen |
|--------------------------|---------------------------------------|--------|---------|--------------|-------------|
| 115 | Achstrichter | 1 | | 13 230 00 35 | |
| 116 | Ringrillennlager 6210 | 1 | | 13 232 00 70 | |
| 117 | Seegerring J 90 x 3 | 2 | 933-8G | | |
| 118 | Sechskantschraube M 14 x 50 | 2 | 127 | | |
| 119 | Federring B 14 | 1 | | 13 232 00 32 | |
| (120) | Zus. Bau Hinterachse | 1 | 471 | | |
| 121 | Hinterachse | 1 | V5-1599 | 00 996 14 05 | |
| 122 | Ringrillennlager 6210 | 1 | | 00 992 02 60 | |
| 123 | Seegerring A 50 x 2 | 1 | | 13 232 00 37 | |
| 124 | Stirnrad | 1 | 1481 | | |
| 125 | Seegerring A 48 x 1,75 | 1 | | 13 230 01 35 | |
| 126 | Schaltmuffe für Diff.-Sperre | 1 | | 13 232 01 22 | |
| 127 | Zwischenring | 1 | | 13 232 00 35 | |
| 128 | Radialdichtring A 56 x 80 x 10 | 1 | | 13 232 01 35 | |
| 129 | Seegerring J 90 x 3 | 2 | 1481 | | |
| 130 | Hinterradnabe | 1 | | 12 232 02 30 | |
| 131 | Passfeder A 12 x 8 x 70 | 1 | 94 | | |
| 132 | Kronenmutter M 40 x 1,5 | 1 | | | |
| 133 | Splint 8 x 70 | 1 | | 13 230 00 01 | |
| (134) | Zus. Bau Differentialschaltung | | | | |
| 135 | Rasterwinkel | 1 | | 13 230 01 01 | |
| 136 | Sechskantschraube M 10 x 20 | 1 | | 13 233 00 11 | |
| 137 | Federring B 10 | 1 | | 13 233 01 11 | |
| 138 | Schaltfinger | 1 | | 13 231 01 01 | |
| 139 | Seegerring A 18 x 1,2 | 2 | | 13 232 00 11 | |
| 140 | Rundschnurring 14 x 1,6 | 2 | | 13 232 00 91 | |
| 141 | Absperrfeder | 6 | 6912-8G | 00 995 07 60 | |
| 142 | Nabe | 6 | 935-5S | | |
| 143 | Spannstift 8 x 32 | 6 | 94 | | |
| (144) | Zus. Bau Schaltwelle für Diff.-Sperre | 2 | | 13 231 01 02 | |
| 145 | Schaltwelle | 2 | 625 | | |
| 146 | Schalthebel (unten) | 2 | 472 | | |
| 147 | Schalthebel (oben) | 16 | 931-8G | | |
| 148 | Spannstift 8 x 32 | 16 | 127 | | |
| 149 | Schaltstein | 2 | | 13 230 00 21 | |
| 150 | Splint 3 x 20 | 2 | | 13 235 00 15 | |
| (151) | Zus. Bau Ausgleichgetriebe | 2 | 625 | | |
| | (7-24 8-24) | 4 | 471 | | |
| (152) | Zus. Bau Ausgleichgetriebe | 2 | | 13 233 00 10 | |
| | (7-30 8-32) | 3 | 471 | | |
| 153 | Tellerrad (7-24 8-24) | 1 | | 13 232 00 25 | |
| 154 | Tellerrad (7-30 8-32) | 2 | | 13 235 01 51 | |
| 155 | Ausgleichkörper | 2 | 6503 | | |
| 156 | Ausgleichtrabant | 2 | 472 | | |
| 157 | Bolzen für Ausgleichtrabant | 2 | | 13 234 02 01 | |
| 158 | Zylinderschraube m. Splintl. M 10x75 | 2 | 6885 | | |
| 159 | Kronenmutter M 10 | 2 | 937-4D | | |
| 160 | Splint 2 x 22 | 2 | 94 | | |

Die in () gesetzten Bild-Nummern erscheinen nicht in der Abbildung. Bei Bestellung Motor-, Fahrgestell- und Getriebe-Nummer angeben



Ausgleichkegelrad, Zweibackenbremse links, Zweibackenbremse rechts, Handbremssegment

| Bild- und Bestell-Nummer | Benennung | Anzahl | DIN | Teilnummer | Bemerkungen |
|--------------------------|--------------------------------------|--------|--------|--------------|-------------|
| (161) | Zus. Bau Ausgleichkegelrad | 2 | | 13 230 00 08 | |
| 162 | Ausgleichkegelrad | 2 | | 13 232 00 10 | |
| 163 | Verschlussdeckel 18 | 2 | 443 | | |
| 164 | Ausgleichachse | 1 | | 13 232 00 15 | |
| 165 | Radialdichtring A 54 x 85 x 10 | 2 | 6503 | | |
| 166 | Ringkegellager 32 211 | 2 | 720 | | |
| 167 | Flansch für Backenbremse | 2 | | 13 241 01 05 | |
| 168 | Einstellscheibe | x | | 00 993 10 40 | |
| 169 | Sechskantschraube M 10 x 25 | 12 | 933-8G | | |
| 170 | Federring B 10 | 12 | 127 | | |
| 171 | Bremstrommel | 2 | | 13 241 00 01 | |
| 172 | Seegerring A 48 x 1,75 | 4 | 471 | | |
| (173) | Z. B. Zweibackenbremse links | 1 | | 13 240 02 07 | |
| 174 | Bremsschild links | 1 | | 13 241 00 08 | |
| 175 | Bremsschlüssel | 1 | | 13 245 01 16 | |
| 176 | Bremshebel | 1 | | 13 241 01 30 | |
| 177 | Spannstift 8 x 36 | 1 | 1481 | | |
| 178 | Lagerbolzen | 1 | | 13 245 00 94 | |
| 179 | Halter | 1 | | 13 241 00 40 | |
| 180 | Flache Sechskantmutter M 16 x 1,5 | 1 | 936-4D | | |
| 181 | Zugfeder | 1 | | 00 992 10 05 | |
| 182 | Zus. Bau Bremsbacke | 2 | | 13 240 00 36 | |
| | | 2 | | 00 993 00 60 | |
| 186 | Bremsbelag 30 x 5 x 114 ⁰ | 2 | 74268 | | |
| 187 | Rohrniet 4 x 8 | 12 | | | |
| 188 | Zugfeder für Bremse | 2 | 931-8G | 00 992 24 05 | |
| 189 | Sechskantschraube M 10 x 40 | 2 | 931-8G | | |
| 190 | Sechskantschraube M 10 x 45 | 2 | 934-5S | | |
| 191 | Sechskantmutter M 10 | 4 | 127 | | |
| 192 | Federring B 10 | 4 | | | |
| (193) | Z. B. Zweibackenbremse rechts | 1 | | 13 240 03 07 | |
| 194 | Bremsschild rechts | 1 | | 13 241 01 08 | |
| 195 | Bremsschlüssel | 1 | | 13 245 01 16 | |
| 196 | Bremshebel | 1 | 1481 | 13 241 01 30 | |
| 197 | Spannstift 8 x 36 | 1 | | | |
| 198 | Lagerbolzen | 1 | | 13 245 00 94 | |
| 199 | Halter | 1 | 936-4D | 13 241 00 40 | |
| 200 | Flache Sechskantmutter M 16 x 1,5 | 1 | | | |
| 201 | Zugfeder | 1 | | 00 992 10 05 | |
| 202 | Zus. Bau Bremsbacke | 2 | | 13 240 00 36 | |
| 206 | Bremsbelag | 2 | 74268 | 00 993 00 60 | |
| 207 | Rohrniet 4 x 8 | 12 | | | |
| 208 | Zugfeder für Bremse | 2 | 931-8G | 00 992 24 05 | |
| 209 | Sechskantschraube M 10 x 40 | 1 | 931-8G | | |
| 210 | Sechskantschraube M 10 x 45 | 2 | 934-5S | | |
| 211 | Sechskantmutter M 10 | 4 | 127 | | |
| 212 | Federring B 10 | 4 | 931-8G | | |
| 213 | Sechskantschraube M 10 x 50 | 1 | | | |
| (214) | Zus. Bau Handbremssegment | 1 | | 13 240 00 21 | |



Handbremshebel, Handbremsstange, Fußbremsstange, Gasregulierung, Gasgestänge

| Bild- und Bestell-Nummer | Benennung | Anzahl | DIN | Teilnummer | Bemerkungen |
|--------------------------|------------------------------------|--------|---------|--------------|-------------|
| 215 | Handbremssegment | 1 | | 13 243 00 39 | |
| 216 | Bolzen | 1 | | 13 243 01 94 | |
| 217 | Spannstift 10 x 24 | 1 | 1481 | | |
| 218 | Sechskantschraube M 10 x 25 | 2 | 933-8G | | |
| 219 | Federring B 10 | 2 | 127 | | |
| (220) | Zus. Bau Handbremshebel | 1 | | 13 240 00 20 | |
| 221 | Handbremshebel | 1 | | 13 243 01 30 | |
| 222 | Druckstück | 1 | | 22 243 01 88 | |
| 223 | Druckstange | 1 | | 13 243 00 43 | |
| 224 | Druckfeder | 1 | | 00 992 05 05 | |
| 225 | Bolzen | 1 | | 13 243 00 94 | |
| 226 | Klinke | 1 | | 22 243 00 44 | |
| 227 | Unterlagscheibe 13 | 1 | 433 | | |
| 228 | Splint 4 x 25 | 1 | 94 | | |
| 229 | Unterlagscheibe 6,4 | 1 | 125 | | |
| 230 | Splint 1,5 x 15 | 1 | 94 | | |
| 231 | Seegerring A 25 | 1 | 471 | | |
| (232) | Zus. Bau Handbremsstange | 1 | | 13 240 00 05 | |
| 233 | Handbremsstange | 1 | | 13 241 02 48 | |
| 234 | Kugelmutter M 10 | 5 | | 22 241 01 91 | |
| 234a | Sechskantmutter M 10 | 1 | 935-5 S | | |
| (235) | Zus. Bau Fußbremsstange | 2 | | 13 240 01 05 | |
| 236 | Fußbremsstange | 2 | | 13 241 03 48 | |
| 237 | Sechskantmutter M 10 | 2 | 934-5S | | |
| 238 | Haltewinkel für Fußblech vorn | 2 | | 13 303 00 18 | |
| 239 | Haltewinkel für Fußblech links | 1 | | 13 303 01 18 | |
| 240 | Haltewinkel für Fußblech rechts | 1 | | 13 303 02 18 | |
| (241) | Zus. Bau Gasregulierung | 1 | | 15 170 03 01 | |
| (242) | Z. B. Fuß- und Handgashebel | 1 | | 13 170 01 02 | |
| 243 | Handgashebel | 1 | | 13 171 01 35 | |
| 244 | Sechskantschraube M 8 | 1 | 934-5S | | |
| 245 | Kugel 35 M 8 | 1 | | 00 996 04 30 | |
| 246 | Zus. Fußgashebel | 1 | | 13 170 00 05 | |
| 247 | Bolzen zur Gasregulierung | 1 | | 12 171 00 94 | |
| 247a | Seegerring A 20 x 1,2 | 1 | 471 | | |
| 248 | Halter | 1 | | 13 171 01 40 | |
| 249 | Tellerfeder 40 x 14,3 x 2 | 3 | | 00 902 02 15 | |
| 249a | Bremsscheibe | 1 | | 12 171 00 20 | |
| 250 | Kronenmutter M 14 | 1 | 935-5S | | |
| 251 | Splint 3 x 28 | 1 | 94 | | |
| (252) | Zus. Bau Gasgestänge | 1 | | 15 170 03 15 | |
| 253 | Gasgestänge | 1 | | 15 171 02 45 | |
| 254 | Scheibe 8,4 | 2 | 125 | | |
| 255 | Splint 2 x 12 | 2 | 94 | | |
| 256 | Führungsflasche | 1 | | 15 171 00 60 | |
| 257 | Spaltfiltergestänge | 1 | | 15 171 03 46 | |
| 258 | Scheibe 5,3 | 2 | 125 | | |
| 259 | Scheibe 6,4 | 1 | 125 | | |
| 260 | Splint 2 x 12 | 2 | 94 | | |

Die in () gesetzten Bild-Nummern erscheinen nicht in der Abbildung. Bei Bestellung Motor-, Fahrgestell- und Getriebe-Nummer angeben

Bildseite innen

Die in () gesetzten Bild-Nummern erscheinen nicht in der Abbildung. Bei Bestellung Motor-, Fahrgestell- und Getriebe-Nummer angeben



Kupplung

Kupplungsgehäuse, Antriebswelle,
Kupplungswelle, Fußbremswelle

| Bild- und Bestell-Nummer | Benennung | Anzahl | DIN | Teilnummer | Bemerkungen |
|--------------------------|-------------------------------------|--------|--------|--------------|-------------|
| 261 | Zus. Bau Kupplungsgehäuse | 1 | | 15 210 00 02 | |
| 262 | Kupplungsgehäuse | 1 | | 15 211 02 01 | |
| 263 | Zus. Bau Antriebswelle | 1 | | 13 220 00 05 | |
| 264 | Antriebswelle | 1 | | 13 222 02 20 | |
| 265 | Ringrillennlager 6308 N | 1 | 625 | | |
| 266 | Sprengtring Sp 90 A | 1 | 5417 | | |
| 267 | Seegerring A 40 x 1,75 | 2 | 471 | | |
| 268 | Verschlussdeckel 18 | 2 | 443 | | |
| 269 | Radialdichtring A 35 x 72 x 12 | 1 | 6503 | | |
| 270 | Hydraulikschmiernippel H 3 A 8 | 4 | 71412 | | |
| 271 | Sechskantschraube M 14 x 45 | 4 | 931-8G | | |
| 272 | Sechskantschraube M 14 x 150 | 2 | 931-8G | | |
| 273 | Federring B 14 | 6 | 127 | | |
| 274 | Zus. Bau Kupplungswelle | 1 | | 13 210 00 12 | |
| 275 | Kupplungswelle | 1 | | 13 212 01 20 | |
| 276 | Einstellgabel | 1 | | 13 251 00 30 | |
| 277 | Spannstift 8 x 36 | 1 | 1482 | | |
| 278 | Sechskantschraube M 8 x 30 | 2 | 933-8G | | |
| 279 | Sechskantmutter M 8 | 2 | 934-5S | | |
| 280 | Kupplungspedal | 1 | | 13 250 00 01 | |
| 281 | Sechskantschraube M 10 x 35 | 2 | 933-8G | | |
| 282 | Sechskantmutter M 10 | 2 | 934-5S | | |
| 283 | Kupplungsgabel | 1 | | 10 212 00 10 | |
| 284 | Spannstift 6 x 40 | 2 | 1481 | | |
| 285 | Seegerring A 20 x 1,2 | 1 | 471 | | |
| 286 | Scheibe 22 x 35 x 0,5 | x | | 12 227 00 52 | |
| 287 | Zugfeder | 1 | | 00 992 10 05 | |
| 288 | Zus. Bau Fußbremswelle | 1 | | 13 240 00 02 | |
| 289 | Fußbremswelle | 1 | | 13 241 00 20 | |
| 290 | Mitnehmerhebel | 1 | | 13 252 00 25 | |
| 291 | Spannstift 8 x 45 | 1 | 1481 | | |
| 292 | Lenkbremshel | 2 | | 13 244 00 15 | |
| 293 | Mitnehmerstück | 1 | | 12 242 00 10 | |
| 294 | Spannstift 8 x 40 | 2 | 1481 | | |
| 295 | Beilagscheibe 25 x 40 x 0,3 | 3-4 | | 00 993 04 40 | |
| 296 | Spannhebel | 2 | | 13 252 00 05 | |
| 297 | Passfeder A 10 x 6 x 40 | 2 | 6885 | | |
| 298 | Sechskantschraube M 10 x 40 | 2 | 933-8G | | |
| 299 | Federring B 10 | 2 | 127 | | |
| 300 | Fußbremspedal | 1 | | 12 252 00 35 | |
| 301 | Spannstift 8 x 40 | 2 | 1481 | | |
| 302 | Zugfeder | 1 | | 00 992 10 05 | |
| 303 | Befestigungswinkel für Zugfeder | 1 | | 13 252 00 15 | |
| 304 | Lenksegment links | 1 | | 12 272 00 10 | |
| 305 | Lenksegment rechts | 1 | | 12 272 01 10 | |
| 306 | Gewindestift m. Kegelans. M 10 x 40 | 2 | 551-5S | | |
| 307 | Sechskantmutter M 10 | 2 | 934-5S | | |
| 308 | Lager für Lenkung | 2 | | 13 272 00 15 | |
| 309 | Einstellscheibe | 6-8 | | 00 993 11 40 | |
| 310 | Sechskantschraube M 12 x 35 | 4 | 931-8G | | |

Die in | gesetzten Bild-Nummern erscheinen nicht in der Abbildung. Bei Bestellung Motor-, Fahrgestell- und Getriebe-Nummer angeben

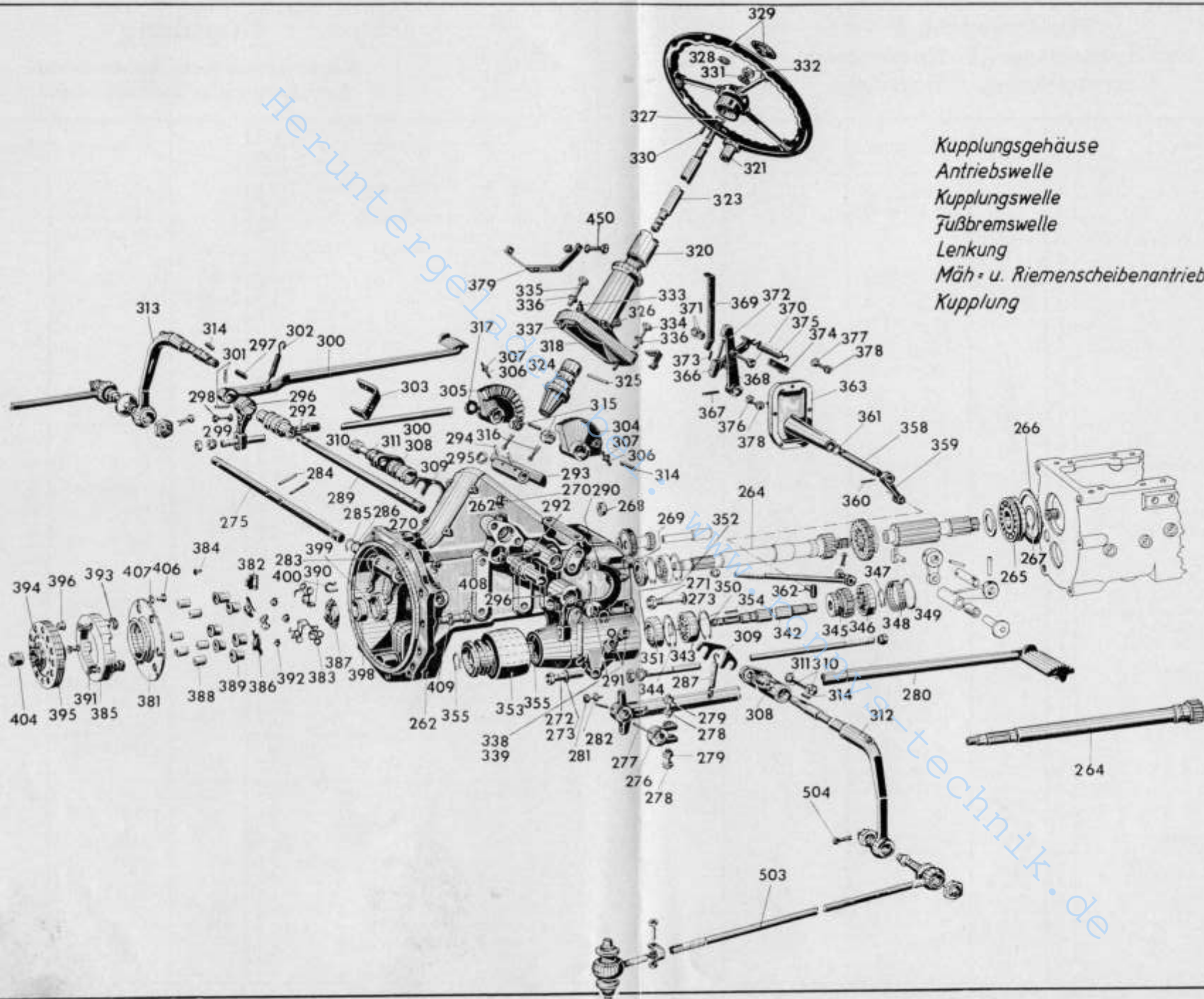
Bildseite innen



Lenkstock kpl., Mäh- und Riemenscheiben- antrieb

| Bild- und Bestell-Nummer | Benennung | Anzahl | DIN | Teilnummer | Bemerkungen |
|--------------------------|---|--------|---------|--------------|-------------|
| 311 | Federring B 12 | 4 | 127 | | |
| 312 | Lenkstockhebel links | 1 | | 10 274 00 30 | |
| 313 | Lenkstockhebel rechts | 1 | | 10 274 01 30 | |
| 314 | Paßfeder 8 x 7 x 28 | 2 | | 00 991 12 05 | |
| 315 | Flache Kronenmutter M 24 x 1,5 | 2 | 937-4D | | |
| 316 | Splint 5 x 45 | 2 | 94 | | |
| 317 | Beilagscheibe 32 x 50 x 0,3/0,5/1,0 | x | | 00 993 01 40 | |
| 318 | Lenkstockgehäuse | 1 | | 12 273 00 05 | |
| 319 | Zus. Bau Lenkstock kpl. | 1 | | 10 270 00 01 | |
| 320 | Lenkrohr | 1 | | 10 273 00 55 | |
| 321 | Lagerbüchse für Lenkrohr | 1 | | 12 273 00 50 | |
| 322 | Zus. Bau Lenkwelle mit Kegelrad | 1 | | 10 270 00 08 | |
| 323 | Lenkwelle | 1 | | 10 273 00 20 | |
| 324 | Lenkkegelrad | 1 | | 12 273 00 10 | |
| 325 | Zylinderstift 6m 6 x 32 | 2 | 7 | | |
| 326 | Hydr. Schmiernippel H 3 A | 1 | 71412 | | |
| 327 | Seegerring A 22 | 1 | 471 | | |
| 328 | Scheibe 22 x 35 x 0,5 | x | | 12 227 00 52 | |
| 329 | Handrad mit Abdeckplatte „Kramer“ | 1 | 74101 | 12 273 00 01 | |
| 330 | Paßfeder für Lenkwelle A 5 x 5 x 22 | 1 | 6885 | | |
| 331 | Scheibe 21 Ø | 1 | 125 | | |
| 332 | Flache Sechskantmutter M 20 x 1,5 | 1 | 936-4D | | |
| 333 | Hydr. Schmiernippel H 1 A 8 | 2 | 71412 | | |
| 334 | Sechskantschraube M 12 x 35 | 2 | 931-8G | | |
| 335 | Sechskantschraube M 12 x 45 | 2 | 931-8G | | |
| 336 | Federring B 12 | 4 | 127 | | |
| 337 | Zylinderstift 10m 6 x 20 | 2 | 7 | | |
| 338 | Verschlußschraube M 22 x 1,5 | 1 | | 00 990 02 10 | |
| 339 | Dichtring B 22 x 29 | 1 | 7603 | | |
| 340 | Z. B. Mäh- u Riemenscheibenantr. | 1 | | 13 350 00 03 | |
| 341 | Zus. Bau Mähantriebswelle | 1 | | 13 350 00 04 | |
| 342 | Mähantriebswelle | 1 | | 13 352 00 20 | |
| 343 | Ringrillennlager 6207 | 1 | 625 | | |
| 344 | Seegerring A 34 x 1,5 | 1 | 471 | | |
| 345 | Mähtrieb-Schaltrad | 1 | | 13 352 00 12 | |
| 346 | Ringrillennlager 6306 | 1 | 625 | | |
| 347 | Seegerring A 30 x 1,5 | 1 | 471 | | |
| 348 | Abschlußdeckel | 1 | | 13 352 00 26 | |
| 349 | Rundschnurring 65 x 3,8 | 1 | V5-1220 | 00 996 00 05 | |
| 350 | Seegerring J 72 x 2,5 | 2 | 472 | | |
| 351 | Radialdichtring A 35 x 52 x 12 | 1 | 6503 | | |
| 352 | Lagerring | 1 | | 13 226 00 55 | |
| 353 | Riemenscheibe | 1 | | 13 352 00 16 | |
| 354 | Passfeder A 10 x 6 x 45 | 1 | 6885 | | |
| 355 | Seegerring A 35 x 1,5 | 2 | 471 | | |
| 356 | Zus. Bau Mähhaus- und -einrückung | 1 | | 13 350 02 14 | |
| 357 | Zus. Bau Schaltwelle | 1 | | 13 350 00 11 | |
| 358 | Schaltwelle | 1 | | 13 352 00 21 | |
| 359 | Hebel | 1 | | 13 226 01 28 | |
| 360 | Spannstift 8 x 32 | 1 | 1481 | | |

Die in | gesetzten Bild-Nummern erscheinen nicht in der Abbildung. Bei Bestellung Motor-, Fahrgestell- und Getriebe-Nummer angeben



- Kupplungsgehäuse*
- Antriebswelle*
- Kupplungswelle*
- Fußbremswelle*
- Lenkung*
- Mäh- u. Riemenscheibenantrieb*
- Kupplung*

Heruntergeladen von www.technik.de



Kupplung

| Bild- und Bestell-Nummer | Benennung | Anzahl | DIN | Teilnummer | Bemerkungen |
|--------------------------|------------------------------------|--------|-----------|---------------|-------------|
| 361 | Rundschnurring 14 x 1,6 | 1 | V 5-1599 | 00 996 14 05 | |
| 362 | Schaltstein | 1 | | 13 226 00 35 | |
| 363 | Deckel zum Kupplungsgehäuse | 1 | | 13 211 01 05 | |
| (364) | Zus. Bau Mäheintrückhebel | 1 | | 13 350 00 12 | |
| (365) | Zus. Bau Sperrhebel | 1 | | 13 350 00 17 | |
| 366 | Sperrhebel | 1 | | 13 352 00 32 | |
| 367 | Zylinderstift 4 m 6 x 14 | 1 | 7 | | |
| 368 | Mäheintrückhebel | 1 | | 25 352 01 31 | |
| 369 | Ausrückstange | 1 | | 13 352 00 38 | |
| 370 | Klinkenschraube | 1 | | 00 995 01 70 | |
| 371 | Sechskantmutter M 10 | 2 | 934-5S | | |
| 372 | Druckfeder | 1 | | 00 992 03 05 | |
| 373 | Spannstift 8 x 36 | 1 | 1481 | | |
| 374 | Haltewinkel | 1 | | 13 352 04 40 | |
| 375 | Zugfeder | 1 | | 00 992 10 05 | |
| 376 | Sechskantschraube M 10 x 35 | 1 | 931-8G | | |
| 377 | Sechskantschraube M 10 x 30 | 3 | 931-8G | | |
| 378 | Federring B 10 | 4 | 127 | | |
| 379 | Dreharm | 1 | | 13 305 01 13 | |
| (380) | Zus. Kupplung F. u. S. K 10 | | | 18 80 270-220 | |
| 381 | Abschlussplatte kpl. | 1 | | 18 70 210 | |
| 382 | Stützwinkel in | 3 | | 18 20 031 | |
| 383 | Schenkelfeder 18 70 210 J | 3 | | 18 05 890 | |
| 384 | Niete für Stützwinkel enthalten | 6 | | 18 70 310 | |
| 385 | Anpressplatte | 1 | | 18 02 400 | |
| 386 | Hebel | 3 | | 18 06 100 | |
| 387 | Ausrückring | 1 | | 18 03 320 | |
| 388 | Hauptfeder | 6 | | 18 25 220 | |
| 389 | Federtüllen | 6 | | 18 14 070 | |
| 390 | Bügel zur Schenkelfeder | 3 | | 18 20 040 | |
| 391 | Bolzen | 3 | | 18 09 150 | |
| 392 | Kugelmutter | 3 | | 18 15 550 | |
| 393 | Montagebügel | 3 | | 18 20 050 | |
| 394 | Kupplungsscheibe kpl. | 1 | | 18 50 400 | |
| 395 | Belagring | 2 | | 18 41 680 | |
| 396 | Nieten für Belag | 12 | | 18 17 162 | |
| (397) | Grafit schleifring kpl. | 1 | | 18 56 131 | |
| 398 | Grafitring lose | 1 | | 18 44 100 | |
| 399 | Fassung | 1 | | 18 44 112 | |
| 400 | Formfedern | 2 | | 18 05 411 | |
| (401) | Einbau Kupplung (Bauzeichnung) | 1 | | 15 006 01 10 | |
| (402) | Zus. Bau Motor vollständig | 1 | | 15 010 01 02 | |
| (403) | Motor KD 211-Z | 1 | | 15 010 01 03 | s. Motor |
| 404 | Büchse (Sinterbronze) | 1 | | 15 222 00 50 | |
| (405) | Kupplung K 10 | 1 | Z.Nr.2018 | 12 212 00 03 | s. Kupplung |
| 406 | Sechskantschraube M 8 x 20 | 6 | 933-8G | | |
| 407 | Federring B 8 | 6 | 127 | | |
| 408 | Sechskantschraube M 10 x 30 | 13 | 931-8G | | |
| 409 | Federring B 10 | 13 | 127 | | |

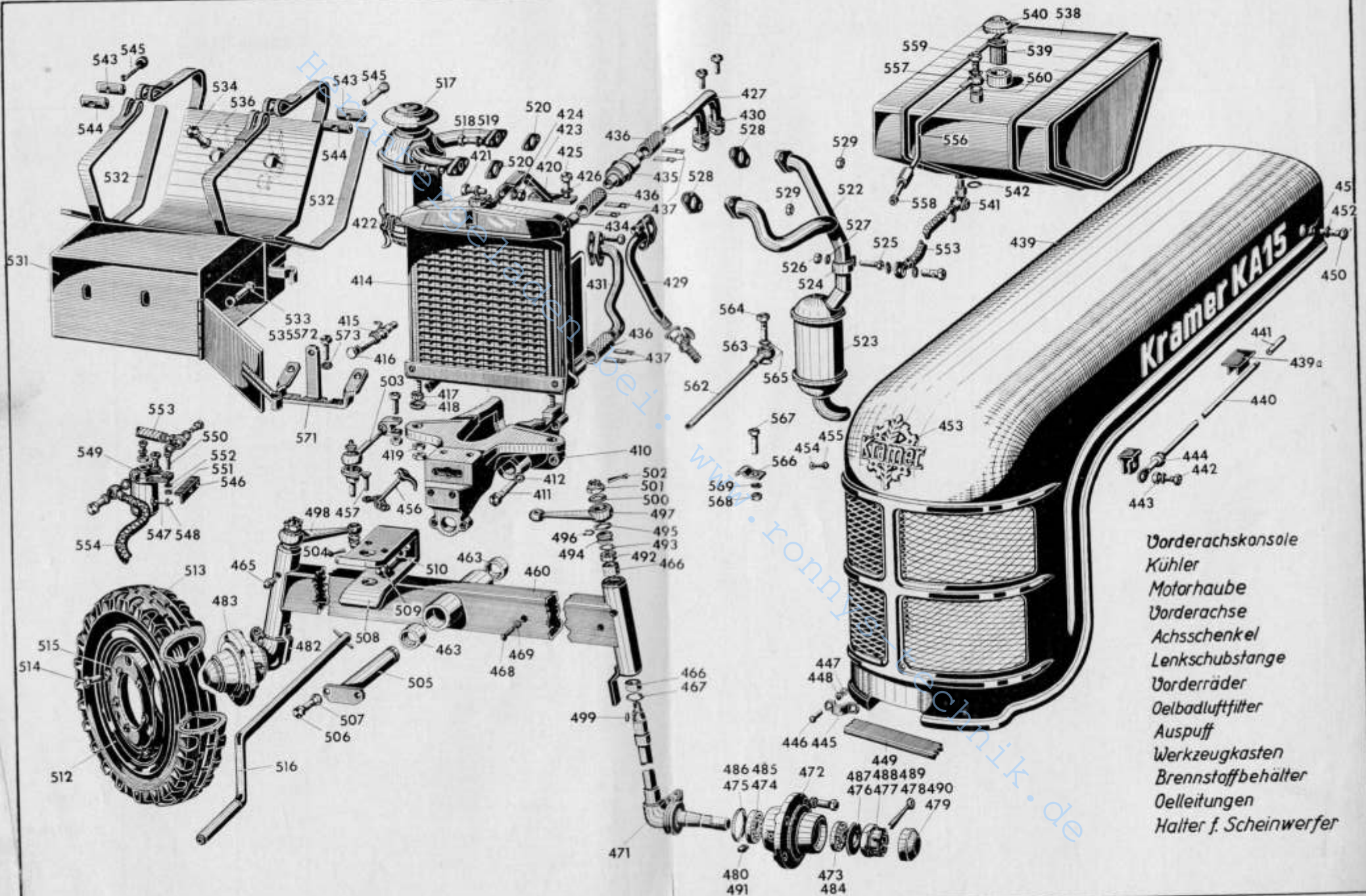


Vorderachskonsole, Kühler, Motorhaube, Vorderachse

| Bild- und Bestell-Nummer | Benennung | Anzahl | DIN | Teilnummer | Bemerkungen |
|--------------------------|-------------------------------------|--------|----------|--------------|-------------|
| 410 | Vorderachskonsole | 1 | | 15 264 01 01 | |
| 411 | Sechskantschraube M 16 x 45 | 6 | 931-8G | | |
| 412 | Federring B 16 | 6 | 127 | | |
| (413) | Zus. Bau Kühler | 1 | | 15 150 00 01 | |
| 414 | Kühler | 1 | | 15 151 01 04 | |
| 415 | Wasserablaßhahn M 14 x 1,5 | 1 | | 22 151 00 06 | |
| 416 | Dichtring A 14 x 20 | 1 | 7603-Alu | | |
| 417 | Kühlerunterlage | 2 | | 00 993 02 80 | |
| 418 | Einfallscheibe | 2 | | 00 993 00 70 | |
| 419 | Sechskantmutter M 12 | 4 | 934-5S | | |
| 420 | Zus. Bau Kühlerstütze | 1 | | 15 150 00 15 | |
| 421 | Sechskantschraube M 8 x 22 | 1 | 931-8G | | |
| 422 | Unterlagscheibe 8,4 | 1 | 125 | | |
| 423 | Sechskantmutter M 8 | 1 | 934-5S | | |
| 424 | Federring B 8 | 1 | 127 | | |
| 425 | Sechskantschraube M 14 x 20 | 2 | 933-8G | | |
| 426 | Federring B 14 | 2 | 127 | | |
| 427 | Zus. Bau Kühlwasserrohr oben | 1 | | 15 150 00 06 | |
| 430 | Zweischraubenflansch A 18 x 36 | 2 | 71501 | | |
| 431 | Zus. Bau Kühlwasserrohr unten | 1 | | 15 150 03 06 | |
| 434 | Gummidichtung 18 Ø x 36 | 3 | | | |
| 435 | Thermostat | 1 | | 15 151 00 14 | |
| 436 | Schlauchstück 18 Ø x 24 Ø x 60 lang | 3 | | 15 151 00 20 | |
| 437 | Schlauchband mit Schloß 210 lang | 6 | | 00 993 01 15 | |
| (438) | Zus. Bau Motorhaube | 1 | | 15 300 01 30 | |
| 439 | Motorhaube | 1 | | 15 305 01 03 | |
| 439a | Klemmfeder | 1 | | | |
| 440 | Stützstange | 1 | | 10 305 00 09 | |
| 441 | Bougierrohr | 1 | | 00 305 00 10 | |
| 442 | Sechskantschraube M 6 x 20 | 1 | 933-8G | | |
| 443 | Sechskantmutter M 6 | 2 | 934-5S | | |
| 444 | Ring | 1 | | 00 993 00 82 | |
| 445 | Ose für Haubenhalter | 1 | | 12 305 00 57 | |
| 446 | Halbrundschraube M 4 x 12 | 2 | 86-5S | | |
| 447 | Sechskantmutter M 4 | 2 | 934-5S | | |
| 448 | Federring B 4 | 2 | 127 | | |
| 449 | Filzstreifen 5 x 20 x 105 | 1 | | 00 993 05 90 | |
| 450 | Sechskantschraube M 10 x 40 | 2 | 933-8G | | |
| 451 | Sechskantmutter M 10 | 2 | 934-5S | | |
| 452 | Federring B 10 | 2 | 127 | | |
| 453 | Firmenschild „Kramer“ | 1 | | 00 435 00 10 | |
| 454 | Halbrundschraube M 4 x 10 | 4 | 86-MS | | |
| 455 | Sechskantmutter M 4 | 4 | 934-5S | | |
| 456 | Haubenhalter | 1 | | 22 305 00 40 | |
| 457 | Senkschraube M 6 x 12 | 2 | 87-5S | | |
| (458) | Zus. Bau Vorderachse (starr) | 1 | | 13 260 00 01 | |
| (459) | Zus. Bau Vorderachsträger | 1 | | 13 260 00 02 | |
| 460 | Vorderachsträger | 1 | | 10 261 00 01 | |
| 463 | Spindelbüchse | 2 | | 10 261 00 50 | |

Die in () gesetzten Bild-Nummern erscheinen nicht in der Abbildung. Bei Bestellung Motor-, Fahrgestell- und Getriebe-Nummer angeben

Die in () gesetzten Bild-Nummern erscheinen nicht in der Abbildung. Bei Bestellung Motor-, Fahrgestell- und Getriebe-Nummer angeben





Achsschenkel, Vorderräder

| Bild- und Bestell-Nummer | Benennung | Anzahl | DIN | Teilnummer | Bemerkungen |
|--------------------------|--|--------|---------|--------------|-------------|
| 465 | Hydraulikschmiernippel H 1 A 8 | 3 | 71412 | | |
| 466 | Büchse für Vorderachsrohr | 4 | | 10 261 01 50 | |
| 467 | Seegerring J 47 x 2,25 | 2 | 472 | | |
| 468 | Halbrundschaube M 8 x 12 | 2 | 86-5S | | |
| 469 | Federring B 8 | 2 | 127 | | |
| (470) | Z. B. Achsschenkel links m. Nabe | 1 | | 10 260 00 05 | |
| 471 | Achsschenkel links | 1 | | 10 262 00 01 | |
| 472 | Radnabe | 1 | | 12 263 00 01 | |
| 473 | Ringkegellager 30 207 | 1 | 720 | | |
| 474 | Ringkegellager 30 205 | 1 | 720 | | |
| 475 | Filzring 63,5 x 72 x 4 | 1 | | 22 263 00 92 | |
| 476 | Unterlagscheibe 25 ∅ | 1 | 125 | | |
| 477 | Kronenmutter M 24 x 1,5 | 1 | 937-4D | | |
| 478 | Splint 5 x 45 | 1 | 94 | | |
| 479 | Schutzkappe | 1 | | 12 263 00 95 | |
| 480 | Schmiernippel H 1 M 10 x 1 | 1 | 71412 | | |
| (481) | Z. B. Achsschenkel rechts m. Nabe | 1 | | 10 260 01 05 | |
| 482 | Achsschenkel rechts | 1 | | 10 262 01 01 | |
| 483 | Radnabe | 1 | | 12 263 00 01 | |
| 484 | Ringkegellager 30 207 | 1 | 720 | | |
| 485 | Ringkegellager 30 205 | 1 | 720 | | |
| 486 | Filzring 63,5 x 72 x 4 | 1 | | 22 263 00 92 | |
| 487 | Unterlagscheibe 25 ∅ | 1 | 125 | | |
| 488 | Kronenmutter M 24 x 1,5 | 1 | 937-4D | | |
| 489 | Splint 5 x 45 | 1 | 94 | | |
| 490 | Schutzkappe | 1 | | 12 263 00 95 | |
| 491 | Schmiernippel H 1 M 10 x 1 | 1 | 71412 | | |
| 492 | Scheibenrillenlager 51 105 | 2 | 711 | | |
| 493 | Seegerring J 47 x 2,25 | 2 | 472 | | |
| 494 | Filzträger | 2 | | 10 263 00 33 | |
| 495 | Filzring 40 x 48 x 4 | 2 | | 10 263 00 92 | |
| 496 | Seegerring A 30 x 1,5 | 2 | 471 | | |
| 497 | Lenkschenkel links | 1 | | 10 274 02 32 | |
| 498 | Lenkschenkel rechts | 1 | | 10 274 03 32 | |
| 499 | Paßfeder A 8 x 5 x 22 | 2 | 6885 | | |
| 500 | Unterlagscheibe 25 | 2 | 125 | | |
| 501 | Kronenmutter M 24 x 1,5 | 2 | 937-4D | | |
| 502 | Splint 5 x 45 | 2 | 94 | | |
| 503 | Zus. Bau Lenkschubstange 1015 lang | 2 | | 15 270 01 10 | |
| 504 | Splint 2 x 22 | 4 | 94 | | |
| 505 | Spindel | 1 | | 15 260 00 15 | |
| 506 | Sechskantschraube M 10 x 25 | 2 | 931-8G | | |
| 507 | Federring B 10 | 2 | 127 | | |
| 508 | Anhängeöse vorn | 1 | | 15 202 01 06 | |
| 509 | Sechskantschraube M 16 x 35 | 2 | 931-8G | | |
| 510 | Federring B 16 | 2 | 127 | | |
| (511) | Zus. Bau Vorderrad 4.00-15 | 2 | | 00 310 03 05 | |
| 512 | Scheibenrad 3.00D x 15 | 2 | ET = 36 | 00 311 03 05 | |
| 513 | Reifen mit Schlauch 4.00-15 | 2 | | 00 311 03 10 | |

Die in () gesetzten Bild-Nummern erscheinen nicht in der Abbildung. Bei Bestellung Motor-, Fahrgestell- und Getriebe-Nummer angeben



Olbadluftfilter, Auspuff, Werkzeugkasten, Brennstoffbehälter, Brennstofffilter, Brennstoffleitungen

| Bild- und Bestell-Nummer | Benennung | Anzahl | DIN | Teilnummer | Bemerkungen |
|--------------------------|---|--------|--------|--------------|-------------|
| 514 | Sechskantschraube M 18 x 30 | 10 | 931-8G | | |
| 515 | Federring C 18,5 | 10 | 74361 | | |
| 516 | Andrehkurbel | 1 | | 15 430 00 01 | |
| 517 | Olbadluftfilter | 1 | | 15 101 00 01 | |
| 518 | Sechskantschraube M 8 x 20 | 4 | 933-8G | | |
| 519 | Federring B 8 | 4 | 127 | | |
| 520 | Dichtring 36 x 1 stark | 2 | 71511 | | |
| (521) | Zus. Bau Auspuff vollständig | 1 | | 15 320 00 01 | |
| 522 | Auspuffkrümmer | 1 | | 15 321 00 85 | |
| 523 | Auspufftopf | 1 | | 15 321 01 01 | |
| 524 | Rohrschelle | 1 | | 10 321 00 39 | |
| 525 | Sechskantschraube M 10 x 25 | 1 | 933-8G | | |
| 526 | Sechskantmutter M 10 | 1 | 934-5S | | |
| 527 | Federring B 10 | 1 | 127 | | |
| 528 | Dichtring (Asbest) 36 (2,5 stark) | 2 | 71511 | | |
| 529 | Sechskantmutter M 8 | 4 | 934-5S | | |
| (530) | Zus. Bau Werkzeugkasten und Konsole für Brennstoffbehälter | 1 | | 15 160 01 05 | |
| 531 | Zus. Bau Werkzeugkasten | 1 | | 15 160 00 10 | |
| 532 | Filzstreifen 5 x 20 x 300 | 2 | | 00 993 03 90 | |
| 533 | Sechskantschraube M 8 x 15 | 2 | 933-8G | | |
| 534 | Sechskantschraube M 10 x 15 | 2 | 933-8G | | |
| 535 | Federring B 8 | 2 | 127 | | |
| 536 | Federring B 10 | 2 | 127 | | |
| (537) | Zus. Bau Brennstoffbehälter | 1 | | 13 160 00 01 | |
| 538 | Brennstoffbehälter | 1 | | 13 161 01 01 | |
| 539 | Sieb | 1 | | 12 161 00 02 | |
| 540 | Deckel | 1 | | 12 161 00 03 | |
| 541 | Winkelbrennstoffhahn M 16x1,5 beiderseits | 1 | | 22 161 00 05 | |
| 542 | Dichtring A 16 x 24 | 1 | 7603 | | |
| 543 | Bolzen mit Gewinde | 2 | | 00 990 00 15 | |
| 544 | Bolzen ohne Gewinde | 2 | | 00 990 01 15 | |
| 545 | Zylinderschraube AM 6 x 50 | 2 | 84-5S | | |
| 546 | Halter für Brennstofffilter | 1 | | 15 082 00 40 | |
| 547 | Sechskantschraube M 8 x 18 | 2 | 933-8G | | |
| 548 | Federring B 8 | 2 | 127 | | |
| 549 | Brennstofffilter | 1 | FB 414 | 15 082 00 01 | |
| 550 | Sechskantschraube M 8 x 30 | 2 | 931-8G | | |
| 551 | Sechskantmutter M 8 | 2 | 934-5S | | |
| 552 | Federring B 8 | 2 | 127 | | |
| 553 | Brennstoffltg. 500lg. (Tank-Filter) | 1 | | 15 083 01 08 | |
| 554 | Brennstoffleitg. 165 (Filter-Pumpe) | 1 | | 17 083 00 08 | |
| (555) | Zus. Bau Leckölleitung | 1 | | 15 110 01 07 | |
| 556 | Leckölleitung 4 x 1 x | 1 | | 15 114 01 07 | |
| 557 | Ringstück B 2,5 | 1 | 7622 | | |
| 558 | Dichtkegel B 2,5 | 1 | 7608 | | |
| 559 | Hohlschraube A 2/3 | 1 | 7623 | | |
| 560 | Dichtring B 8 x 14 | 2 | 7603 | | |

Die in () gesetzten Bild-Nummern erscheinen nicht in der Abbildung. Bei Bestellung Motor-, Fahrgestell- und Getriebe-Nummer angeben



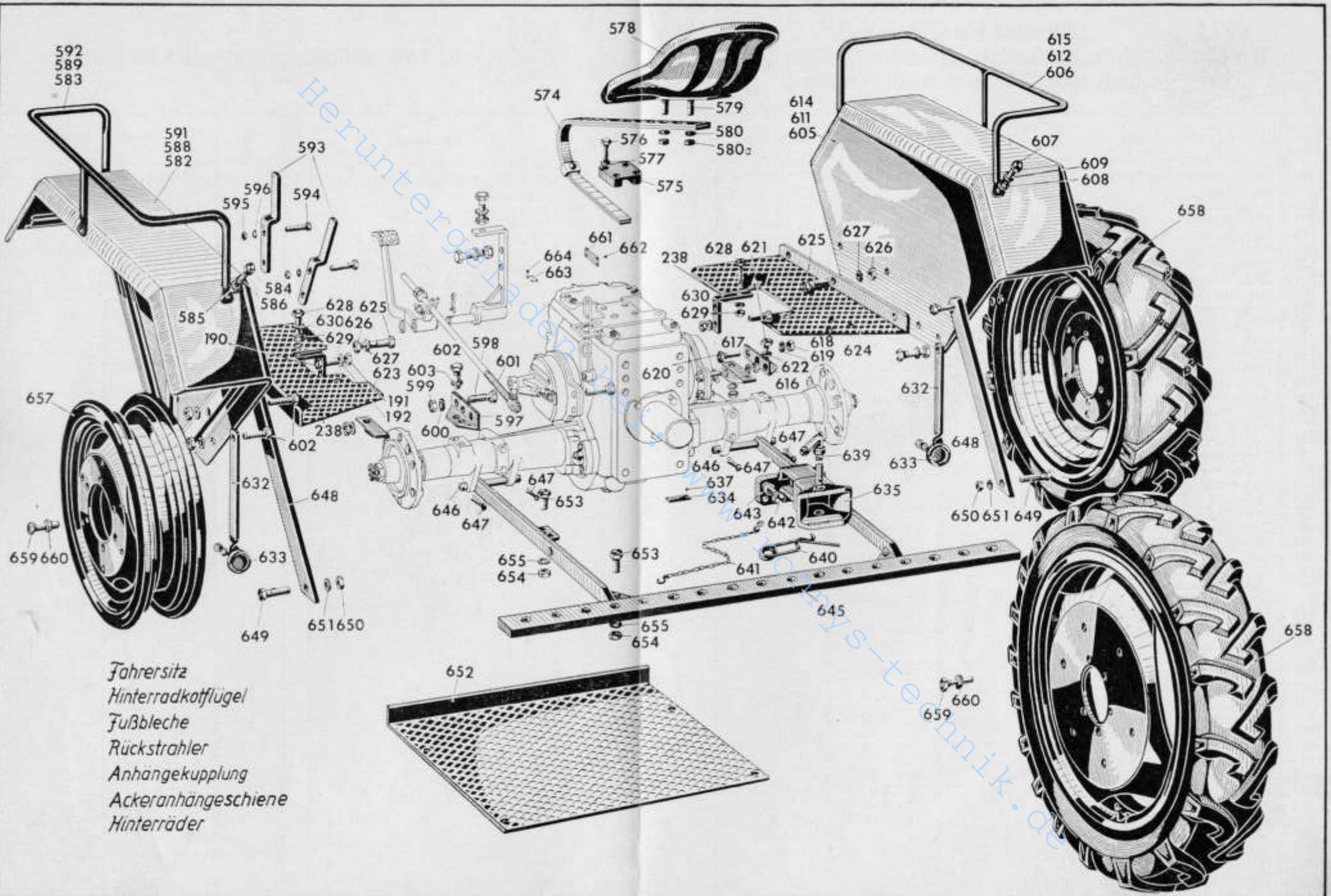
Oldruckleitung, Halter f. Scheinwerfer

| Bild- und Bestell-Nummer | Benennung | Anzahl | DIN | Teilnummer | Bemerkungen |
|--------------------------|-------------------------------------|--------|---------|--------------|-------------|
| (561) | Zus. Bau Oldruckleitung | 1 | | 15 110 01 11 | |
| 562 | Oldruckleitung 6 x 1 x | 1 | | 15 114 01 11 | |
| 563 | Ringstück B 4 | 1 | 7622 | | |
| 564 | Hohlschraube A 4 | 1 | 7623 | | |
| 565 | Dichtring B 10 x 18 | 2 | 7603-Cu | | |
| 566 | Kabelschelle 2x7x20x8,4 | 1 | | 00 993 08 30 | |
| 567 | Sechskantschraube M 8 x 15 | 1 | 933-8G | | |
| 568 | Sechskantmutter M 8 | 1 | 934-5S | | |
| 569 | Federring B 8 | 1 | 127 | | |
| (570) | Z. B. Halter f. Scheinwerfer | 1 | | 15 300 00 20 | |
| 571 | Halter für Scheinwerfer | 1 | | 15 306 00 64 | |
| 572 | Sechskantschraube M 10 x 22 | 2 | 931-8G | | |
| 573 | Federring B 10 | 2 | 127 | | |



Fahrersitz, Hinterradkotflügel links

| Bild- und Bestell-Nummer | Benennung | Anzahl | DIN | Teilnummer | Bemerkungen |
|--------------------------|---|--------|--------|--------------|-------------|
| 574 | Sitzfederblatt | 1 | | 22 292 01 01 | |
| 575 | Lasche für Sitzfeder | 1 | | 10 292 01 05 | |
| 576 | Sechskantschraube M 10 x 45 | 4 | 931-8G | | |
| 577 | Federring B 10 | 4 | 127 | | |
| 578 | Fahrersitz | 1 | | 22 291 00 01 | |
| 579 | Flachrundschraube M 12 x 40 Mu | 2 | 603-4D | | |
| 580 | Federring B 12 | 2 | 127 | | |
| 580a | Sechskantmutter M 12 | 2 | 934-5S | | |
| (581) | Z. B. Hinterradkotflügel l. kpl. | 1 | | 13 300 00 01 | 8-24 |
| 582 | Zus. Bau Hinterradkotflügel links | 1 | | 13 300 00 02 | |
| 583 | Zus. Bau Rückenlehne links | 1 | | 13 300 00 14 | |
| 584 | Sechskantschraube M 8 x 20 | 3 | 933-8G | | |
| 585 | Sechskantmutter M 8 | 3 | 934-5S | | |
| 586 | Federring B 8 | 3 | 127 | | |
| (587) | Z. B. Hinterradkotflügel l. kpl. | 1 | | 13 300 02 01 | 10-28/8-32 |
| 588 | Zus. Bau Hinterradkotflügel links | 1 | | 13 300 02 02 | |
| 589 | Zus. Bau Rückenlehne links | 1 | | 13 300 02 14 | |
| 584 | Sechskantschraube M 8 x 20 | 3 | 933-8G | | |
| 585 | Sechskantmutter M 8 | 3 | 934-5S | | |
| 586 | Federring B 8 | 3 | 127 | | |
| (590) | Z. B. Hinterradkotflügel l. kpl. | 1 | | 13 300 04 01 | 7-30/9-24 |
| 591 | Zus. Bau Hinterradkotflügel links | 1 | | 13 300 04 02 | |
| 592 | Zus. Bau Rückenlehne links | 1 | | 13 300 04 14 | |
| 584 | Sechskantschraube M 8 x 20 | 3 | 933-8G | | |
| 585 | Sechskantmutter M 8 | 3 | 934-5S | | |
| 586 | Federring B 8 | 3 | 127 | | |
| 593 | Halter für Andrehkurbel | 2 | | 22 302 00 41 | |
| 594 | Sechskantschraube M 8 x 20 | 4 | 933-8G | | |
| 595 | Sechskantmutter M 8 | 4 | 934-5S | | |
| 596 | Federring B 8 | 4 | 127 | | |
| 597 | Befestigungswinkel | 2 | | 13 302 00 46 | |
| 598 | Sechskantschraube M 12 x 45 | 2 | 931-8G | | |
| 599 | Sechskantmutter M 12 | 3 | 934-5S | | |
| 600 | Federring B 12 | 3 | 127 | | |
| 601 | Sechskantschraube M 12 x 55 | 1 | 931-8G | | |
| 602 | Sechskantschraube M 14 x 30 | 2 | 931-8G | | |
| 603 | Federring B 14 | 2 | 127 | | |





Hinterradkotflügel rechts, Fußbleche

| Bild- und Bestell-Nummer | Benennung | Anzahl | DIN | Teilnummer | Bemerkungen |
|--------------------------|---|--------|--------|--------------|-------------|
| (604) | Z. B. Hinterradkotflügel r. kpl. | 1 | | 13 300 01 01 | 8-24 |
| 605 | Zus. Bau Hinterradkotflügel rechts | 1 | | 13 300 01 02 | |
| 606 | Zus. Bau Rückenlehne rechts | 1 | | 13 300 01 14 | |
| 607 | Sechskantschraube M 8 x 20 | 3 | 933-8G | | |
| 608 | Sechskantmutter M 8 | 3 | 934-5S | | |
| 609 | Federring B 8 | 3 | 127 | | |
| (610) | Z. B. Hinterradkotflügel r. kpl. | 1 | | 13 300 03 01 | 10-28/8-32 |
| 611 | Zus. Bau Hinterradkotflügel rechts | 1 | | 13 300 03 02 | |
| 612 | Zus. Bau Rückenlehne rechts | 1 | | 13 300 03 14 | |
| 607 | Sechskantschraube M 8 x 20 | 3 | 933-8G | | |
| 608 | Sechskantmutter M 8 | 3 | 934-5S | | |
| 609 | Federring B 8 | 3 | 127 | | |
| (613) | Z. B. Hinterradkotflügel r. kpl. | 1 | | 13 300 05 01 | 7-30/9-24 |
| 614 | Zus. Bau Hinterradkotflügel rechts | 1 | | 13 300 05 02 | |
| 615 | Zus. Bau Rückenlehne rechts | 1 | | 13 300 05 14 | |
| 607 | Sechskantschraube M 8 x 20 | 3 | 933-8G | | |
| 608 | Sechskantmutter M 8 | 3 | 934-5S | | |
| 609 | Federring B 8 | 3 | 127 | | |
| 616 | Befestigungswinkel | 1 | | 13 302 00 46 | |
| 617 | Sechskantschraube M 12 x 45 | 2 | 931-8G | | |
| 618 | Sechskantmutter M 12 | 3 | 934-5S | | |
| 619 | Federring B 12 | 3 | 127 | | |
| 620 | Sechskantschraube M 12 x 55 | 1 | 931-8G | | |
| 621 | Sechskantschraube M 14 x 30 | 2 | 931-8G | | |
| 622 | Federring B 14 | 2 | 127 | | |
| 623 | Fußblech links | 1 | | 13 303 00 05 | |
| 624 | Fußblech rechts | 1 | | 13 303 01 05 | |
| 625 | Sechskantschraube M 10 x 40 | 6 | 931-8G | | |
| 626 | Sechskantmutter M 10 | 6 | 934-5S | | |
| 627 | Federring B 10 | 6 | 127 | | |
| 628 | Sechskantschraube M 8 x 20 | 4 | 933-8G | | |
| 629 | Sechskantmutter M 8 | 4 | 934-5S | | |
| 630 | Federring B 8 | 4 | 127 | | |

Die in () gesetzten Bild-Nummern erscheinen nicht in der Abbildung. Bei Bestellung Motor-, Fahrzeug- und Getriebe-Nummer angeben




Rückstrahler, Anhängerkupplung, Ackeranhängeschiene, Bodenbrett, Hinterräder

| Bild- und Bestell-Nummer | Benennung | Anzahl | DIN | Teilnummer | Bemerkungen |
|--------------------------|---------------------------------------|--------|---------|--------------|-------------|
| (631) | Zus. Bau Rückstrahler | 2 | | 13 330 00 06 | |
| 632 | Halter für Rückstrahler | 2 | | 13 332 02 40 | |
| 633 | Rückstrahler | 2 | | 00 332 00 07 | |
| (634) | Zus. Bau Anhängerkupplung | 1 | | 10 200 03 05 | |
| 635 | Anhängeöse (starr) | 1 | | 10 202 00 06 | |
| 636 | Typenschild für Anhängerkupplung | 1 | | 00 435 04 15 | |
| 637 | Kerbnagel 3 x 4 | 4 | 1476-MS | | |
| (638) | Z. B. Anhängenzapfen mit Kette | 1 | | 22 200 00 29 | |
| 639 | Anhängenzapfen | 1 | | 22 202 01 35 | |
| 640 | Sicherungsfeder | 1 | | 22 202 01 08 | |
| 641 | Sicherungskette 350 lang | 1 | | 22 202 00 36 | |
| 642 | Sechskantschraube M 14 x 35 | 4 | 931-8G | | |
| 643 | Federring B 14 | 4 | 127 | | |
| (644) | Z. B. Ackeranhängeschiene | 1 | | 13 200 03 10 | |
| 645 | Ackeranhängeschiene | 1 | | 10 203 04 01 | |
| 646 | Bolzen | 2 | | 13 203 00 93 | |
| 647 | Splint 5 x 35 | 4 | 94 | | |
| 648 | Strebe | 2 | | 13 203 00 22 | |
| 649 | Sechskantschraube M 12 x 45 | 2 | 931-8G | | |
| 650 | Sechskantmutter M 12 | 2 | 934-5S | | |
| 651 | Federring B 12 | 2 | 127 | | |
| 652 | Bodenbrett | 1 | | 13 203 03 06 | |
| 653 | Sechskantschraube M 10 x 25 | 4 | 933-8G | | |
| 654 | Sechskantmutter M 10 | 4 | 934-5S | | |
| 655 | Federring B 10 | 4 | 127 | | |
| (656) | Zus. Bau Hinterrad 7-24 | 2 | | 00 310 03 10 | |
| 657 | Scheibenrad W 6 x 24 | 2 | | 00 312 07 05 | ET=58 |
| 658 | Reifen mit Schlauch 7-24 AS | 2 | | 00 312 07 10 | |
| 659 | Sechskantschraube M 18 x 30 | 12 | 931-8G | | |
| 660 | Federring C 18,5 | 12 | 74361 | | |

Die in () gesetzten Bild-Nummern erscheinen nicht in der Abbildung. Bei Bestellung Motor-, Fahrzeug- und Getriebe-Nummer angeben

Elektrische Ausrüstung



Batteriehälter, Armaturenbrett, elektr. Teile, Batteriedeckel

| Bild- und Bestell-Nummer | Benennung | Anzahl | DIN | Teilnummer | Bemerkungen |
|--------------------------|--|--------|---------|--------------|-------------|
| 661 | Typenschild 85 x 150 | 1 | | 00 435 00 15 | |
| 662 | Halbrundkerbnagel 3 x 4 | 4 | 1476-MS | | |
| 663 | Schild für Differential-Sperre | 1 | | 00 435 01 22 | |
| 664 | Halbrundkerbnagel 3 x 4 | 4 | 1476-MS | | |
| 665 | Zus. Bau Armaturenbrett vollst. | 1 | | 15 330 01 05 | |
| 666 | Zus. Bau Armaturenbrett | 1 | | 15 330 02 08 | |
| 667 | Armaturenblech | 1 | | 15 331 02 01 | |
| 668 | Befestigungswinkel | 2 | | 13 331 00 05 | |
| 669 | Bügel für Sicherungskasten | 1 | | 22 333 01 21 | |
| 670 | Schaltkasten Hella 31/25 | 1 | | 00 333 00 06 | |
| 671 | Vorglühschalter SH/GAZ 1/1 | 1 | | 00 333 01 07 | |
| 672 | Glühmelder SWJ 27/25 | 1 | | 00 331 00 12 | |
| 673 | Kontrolllampe rot, Hella 50-12 | 1 | | 00 332 00 12 | |
| 674 | Glühbirne 12 V-1,5W Osram 3796 | 1 | | 00 332 02 10 | |
| 675 | Glühkerzenwiderstand WU 69/38 | 1 | | 15 331 01 15 | |
| 676 | Halbrundschaube M 6 x 15 | 2 | 86-5S | | |
| 677 | Sechskantmutter M 6 | 2 | 934-5S | | |
| 678 | Federring B 6 | 2 | 127 | | |
| 679 | Öldruckmesser | 1 | | 00 113 00 01 | |
| 680 | Sicherungskasten Nr. 7780 | 1 | | 00 333 01 20 | |
| 681 | Halbrundschaube M 4 x 12 | 2 | 86-5S | | |
| 682 | Sechskantmutter M 4 | 2 | 934-5S | | |
| 683 | Federring B 4 | 2 | 127 | | |
| 684 | Signalknopf AK 102 | 1 | | 00 332 00 20 | |
| 685 | Halbrundschaube M 3 x 8 | 2 | 86-5S | | |
| 686 | Sechskantmutter M 3 | 2 | 934-5S | | |
| 687 | Federring B 3 | 2 | 127 | | |
| 688 | Zus. Bau Batteriehälter | 1 | | 13 300 00 40 | |
| 689 | Winkelrahmen | 1 | | 10 304 00 15 | |
| 690 | Filzstreifen 5 x 20 x 300 | 2 | | 00 993 03 90 | |
| 691 | Filzstreifen 5 x 20 x 140 | 2 | | 00 993 04 90 | |
| 692 | Senkschraube AM 10 x 20 | 2 | 87-5S | | |
| 693 | Zus. Bau Batteriedeckel | 1 | | 10 300 00 26 | |
| 694 | Batteriedeckel | 1 | | 10 304 00 05 | |
| 695 | Spannband 295 lang | 2 | | 00 993 02 10 | |
| 696 | Bolzen mit Gewinde | 1 | | 00 990 00 15 | |
| 697 | Bolzen ohne Gewinde | 1 | | 00 990 01 15 | |
| 698 | Zylinderschraube AM 6 x 50 | 1 | 84-5S | | |

Die in [] gesetzten Bild-Nummern erscheinen nicht in der Abbildung. Bei Bestellung Motor-, Fahrgestell- und Getriebe-Nummern angeben



Elektrische Teile, Batterie, Anlasserkabel, Kabelsatz, Lichtmaschine, Anlasser

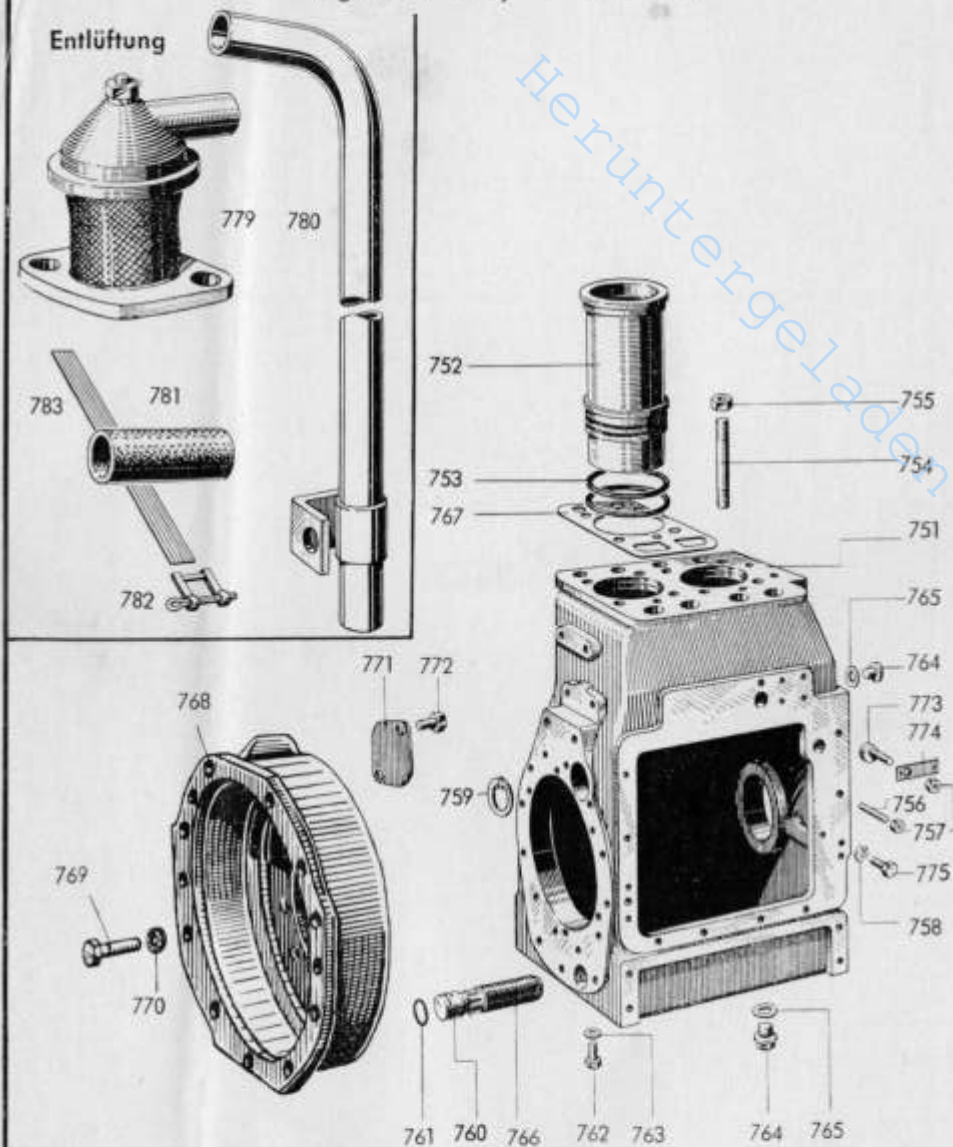
| Bild- und Bestell-Nummer | Benennung | Anzahl | DIN | Teilnummer | Bemerkungen |
|--------------------------|--|--------|--------|--------------|-------------|
| 699 | Steckdose | 1 | 72576 | | |
| 700 | Senkschraube M 5x30 | 3 | 63-5S | | |
| 701 | Sechskantmutter M 5 | 3 | 934-5S | | |
| 702 | Federring B 5 | 3 | 127 | | |
| 703 | Batterie 12 V — 50 Ah | 1 | | 00 335 01 12 | |
| 704 | Masseband 2x20x265 | 1 | | 22 335 00 20 | |
| 705 | Sechskantschraube M 8x15 | 1 | 933-8G | | |
| 706 | Sechskantmutter M 8 | 1 | 934-5S | | |
| 707 | Federring B 8 | 1 | 127 | | |
| 708 | Unterlagscheibe 8,4 | 1 | 125 | | |
| (709) | Zus. Bau Anlasserkabel | 1 | | 15 330 01 12 | |
| 710 | Anlasserkabel | 1 | | 15 334 01 30 | |
| 711 | Kabelschuh (Batterieseite) | 1 | | 00 993 08 20 | |
| 712 | Kabelschuh (Anlassers.) NKS111/1 | 1 | | 00 993 00 20 | |
| 713 | Ölschlauch 12 ∅ | 1 | | 15 334 01 40 | |
| 714 | Gummikappe f. Anl. WNK 500/1X | 1 | | 22 335 00 97 | |
| 715 | Isolierband 2 m | 1 | | 00 334 00 90 | |
| 716 | Rücklicht ohne Nummernbeleuchtg. | 1 | | 00 332 00 03 | S 52 |
| 717 | Rücklicht mit Nummernbeleuchtg. | 1 | | 00 332 01 03 | SK 52 |
| 718 | Glühbirne 12 V — 5 W (Soffitte) | 2 | | 00 332 01 10 | Osram 6418 |
| 719 | Begrenzungs Lampe komplett | 2 | | 00 332 00 02 | Hella 10/52 |
| 720 | Glühbirne 12 V — 4 W (Soffitte) | 2 | | 00 332 04 10 | Osram 6428 |
| 721 | Scheinwerfer Hella 105/90 DZ | 2 | | 00 332 01 01 | |
| 722 | Glühbirne 12 V — 15 W (1 Faden) | 2 | | 00 332 03 10 | Osram 7891 |
| 723 | Glühbirne 12 V — 3 W | 2 | | 00 332 02 10 | Osram 3796 |
| 724 | Signalhorn mit Schwingfeder | 1 | | 00 332 01 05 | B III-12 V |
| 725 | Sechskantschraube M 8x25 | 1 | 931-8G | | |
| 726 | Sechskantmutter M 8 | 1 | 934-5S | | |
| 727 | Federring B 8 | 1 | 127 | | |
| 728 | Überbrückungsdrähte zus. 240 lang | 2 | | 15 334 00 15 | |
| 729 | Glühkerze 294 Gr mit Druckstück GDS 2 | 2 | 75520 | | |
| 730 | Zus. B. Kabelsatz nach vorn | 1 | | 15 330 01 10 | |
| 731 | Zus. Bau Kabelsatz nach hinten | 1 | | 13 330 01 10 | |
| 732 | Schlauchband 210 lang | 1 | | 00 993 01 15 | |
| 733 | Kabelschelle 2 x 10 x 20 x 10,5 ∅ | 10 | | 00 993 03 30 | |
| 734 | Kabelschelle (am Lenkstock) | 1 | | 00 993 10 30 | |
| 735 | Sechskantschraube M 8 x 15 | 2 | 933-8G | | |
| 736 | Sechskantmutter M 8 | 2 | 934-5S | | |
| 737 | Federring B 8 | 2 | 127 | | |
| 738 | Lichtmaschine REE 75/12-1800 AR 1 | 1 | | 22 335 00 14 | |
| 739 | Anlasser EJD 1,8/12 R 54 | 1 | | 15 335 00 10 | |
| 740 | Keilriemenscheibe | 1 | | 15 335 00 70 | |
| 741 | Keilriemen 13 x 1000 | 1 | 2215 | | |

Die in | gesetzten Bild-Nummern erscheinen nicht in der Abbildung. Bei Bestellung Motor-, Fahrzeugteil- und Getriebe-Nummer angeben

Motor

www.ronnys-technik.de

Kurbelgehäuse mit Zylinderlaufbuchse



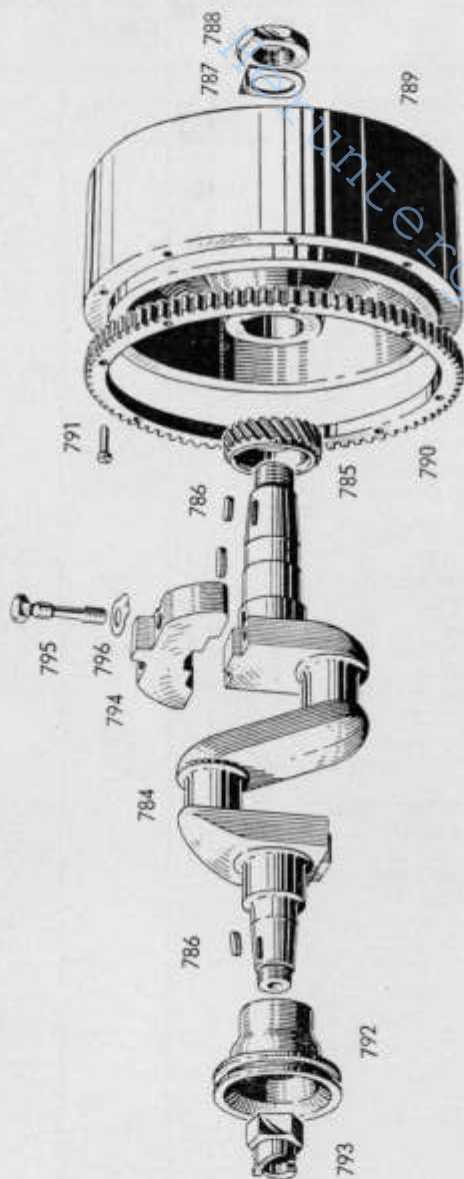
Motor

Kurbelgehäuse mit Zylinderlaufbuchse,
Entlüftung

| Bild- und Bestell-Nummer | Benennung | Anzahl | DIN | Teilnummer | Bemerkungen |
|--------------------------|---|--------|----------|-------------------|-------------|
| 751 | Kurbelgehäuse KD 211 Z | 1 | | KD 211-1112 | |
| 752 | Zylinderlaufbuchse | 2 | | KD 11-6101 | |
| 753 | Rundgummiring 87,6x80x3,8 \varnothing -I b | 4 | | | |
| 754 | Stiftschraube | 8 | | KD 11-1107 | |
| 755 | Sechskantmutter M 14 | 8 | 934 | | |
| 756 | Stiftschraube M 8 x 25 | 15 | 939 | | |
| 757 | Sechskantmutter M 8 | 18 | 939 | | |
| 758 | Federring B 8 | 4 | 127 | | |
| 759 | Sicherungsring 47 x 1,75 | 1 | 472 | | |
| 760 | Siebhalter, vollst. | 1 | | KD 211-1105-K | |
| 761 | Rundgummiring 28 x 20 x 4 \varnothing -I b | 1 | | | |
| 762 | Zylinderschraube M 12 x 15 | 1 | 912-10 K | | |
| 763 | Dichtring A 12 x 18 | 1 | 7603-Cu | | |
| 764 | Verschlußschraube M 16 x 1,5 | 3 | 910 | | |
| 765 | Dichtring A 16 x 22 | 3 | 7603-Cu | | |
| 766 | Saugfilter | 1 | | KD 11-1108-K | |
| 767 | Zylinderkopfdichtung | 2 | | KD 11-1104 | |
| 768 | Gehäuseflansch | 1 | | n. Lieferungsumf. | |
| 769 | Sechskantschraube M 10 x 10 | 2 | 933 | | |
| 770 | Federring B 10 | 17 | 127 | | |
| 771 | Verschlußdeckel | 1 | | KDV-1105 | |
| 772 | Sechskantschraube M 10 x 25 | 5 | 933 | | |
| 773 | Exzentrerschraube | 3 | | KD 11-5631 | |
| 774 | Sicherungsblech | 3 | | KD 211-5631 | |
| 775 | Sechskantschraube z. Gehäuseflansch M 10 x 30 | 12 | 933 | | |
| (776) | Sechskantschraube M 12 x 25 | 2 | 933 | | |
| (777) | Federring B 12 | 2 | 127 | | |
| (778) | EntlüftungsfILTER vollst. | 1 | | AKD 12-8160 Z | |
| 779 | EntlüftungsfILTER | 1 | | AKD 12-8162 | |
| 780 | Rohr | 1 | | AKD 12-8165 | |
| 781 | Schlauchstück 16/20 x 60 | 1 | | | ölbest. |
| 782 | Schlauchbinder | 2 | | N 5198 | |
| 783 | Stahlband | 1 | | N 5198a | |

Die in () gesetzten Bild-Nummern erscheinen nicht in der Abbildung. Bei Bestellung Motor-, Fahrzeug- und Getriebe-Nummer angeben

Kurbelwelle mit Schwungrad



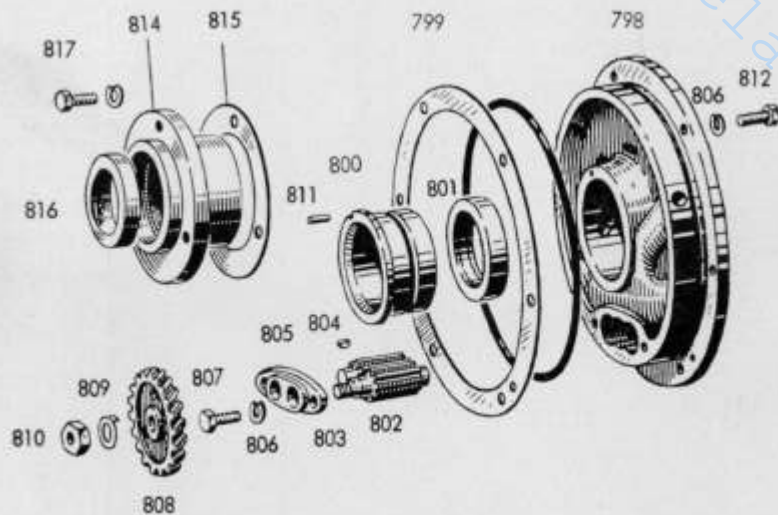
Motor

Kurbelwelle mit Schwungrad

| Bild- und Bestell-Nummer | Benennung | Anzahl | DIN | Teilnummer | Bemerkungen |
|--------------------------|----------------------------|--------|------|----------------|------------------|
| 784 | Kurbelwelle vollst. | 1 | | KD 211-1500 Z | 785-788, 794-796 |
| 785 | Kurbelwellenrad | 1 | | KD 11-1517 | |
| 786 | Paßfeder A 12 x 8 x 20 | 3 | 6885 | | |
| 787 | Sicherungsblech | 1 | | KD 11-1505 | |
| 788 | Sechskantmutter M 35 x 1,5 | 1 | 386 | | |
| 789 | Schwungrad | 1 | | n. Lieferumfg. | |
| 790 | Zahnkranz | 1 | | n. Lieferumfg. | |
| 791 | Zylinderschraube M 8 x 35 | 8 | 84 | | |
| 792 | Keilriemenschb. | 1 | | n. Lieferumfg. | |
| 793 | Andrehklaue | 1 | | KD 11-11451-K | |
| 794 | Gegengewicht | 2 | | AKD 211-1509 | |
| 795 | Sechskantschrb. | 4 | | KD 211-1505 | |
| 796 | Sicherungsblech 15 | 4 | 432 | | |

Die in () gesetzten Bild-Nummern erscheinen nicht in der Abbildung. Bei Bestellung Motor-, Fahrgestell- und Getriebe-Nummer angeben

Lagerdeckel mit Ölpumpe, Schwungradseite
Lagerdeckel Reglerseite



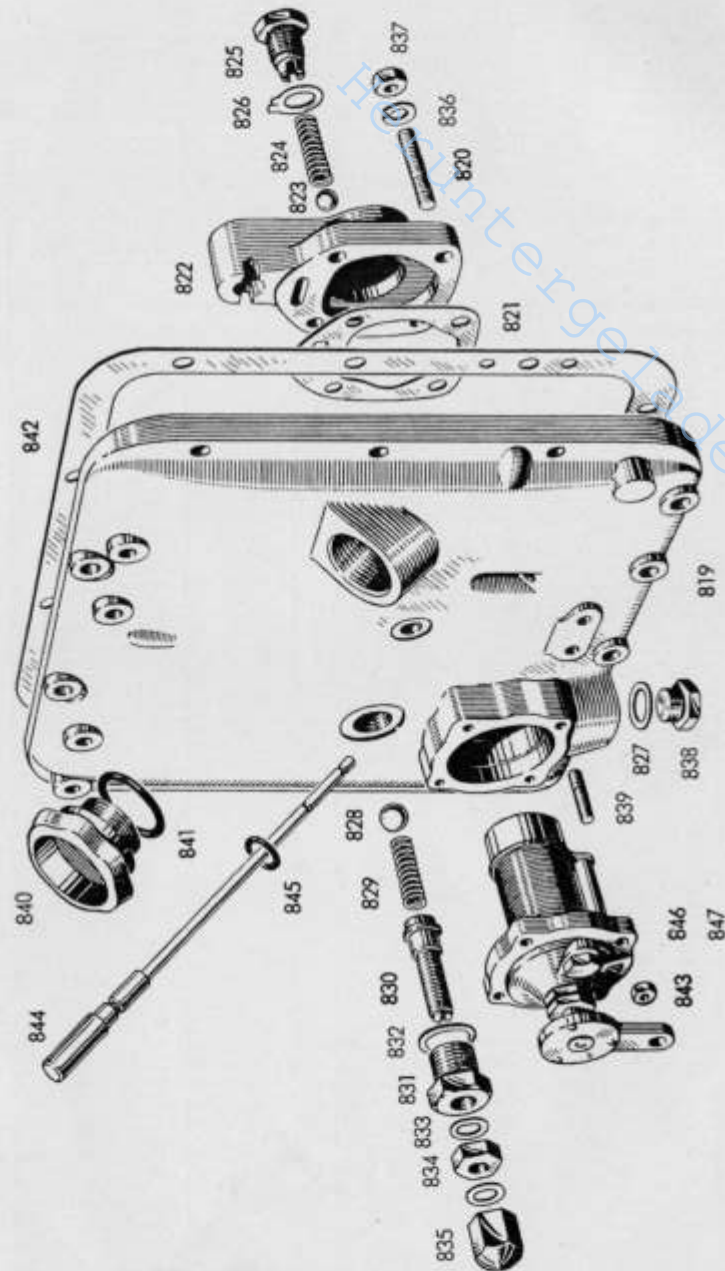
Motor

Lagerdeckel mit Ölpumpe Schwungradseite,
Lagerdeckel Reglerseite

| Bild- und Bestell-Nummer | Benennung | Anzahl | DIN | Teilnummer | Bemerkungen |
|--------------------------|---|--------|------|------------------------------|-------------|
| (797) | Lagerdeckel mit Ölpumpe vollst. | 1 | | KD 211-2900 | |
| 798 | Lagerdeckel | 1 | | KD 211-2901 | |
| 799 | Rundgummiring 193 x 186 x 3,5 Ø-1 | 1 | | | |
| 800 | Kurbelwellenlager | 1 | | KD 11-2903 | |
| 801 | Huth-Wellendichtung mit Blechgehäuse 50/72 x 12 Linksdrall | 1 | | | |
| 802 | Antriebswelle | 1 | | | |
| 803 | Ölpumpenrad | 1 | | AKD 211-2904 AKD 211-2905 | |
| 804 | Scheibfeder 3 x 3,7 | 1 | 6888 | | |
| 805 | Ölpumpendeckel | 1 | | KD 11-2906 | |
| 806 | Federring B 8 | 8 | 127 | | |
| 807 | Sechskantschraube M 8 x 15 | 2 | 933 | | |
| 808 | Antriebsrad | 1 | | KD 11-2907 | |
| 809 | Sicherungsblech 8,4 | 1 | 432 | | |
| 810 | Sechskantmutter M 8 | 1 | 934 | | |
| 811 | Zylinderstift 3 m 6 x 10 | 2 | 7 | | |
| 812 | Sechskantschraube M 8 x 20 | 6 | 933 | | |
| (813) | Lagerdeckel Reglerseite vollst. | 1 | | KD 11-2950 | |
| 814 | Lagerdeckel | 1 | | KD 11-2951 | |
| 815 | Runddichtung | 1 | | KD 11,2959a-c | |
| 816 | Huth-Wellendichtung mit Blechgehäuse 50/72 x 12 Rechtsdrall | 1 | | | |
| 800 | Kurbelwellenlager | 1 | | KD 11-2903 | |
| 811 | Zylinderstift m 6 x 10 | 1 | 7 | | |
| 817 | Sechskantschraube M 8 x 30 | 3 | 933 | | |
| 806 | Federring B 8 | 3 | 127 | | |

Die in () gesetzten Bild-Nummern erscheinen nicht in der Abbildung. Bei Bestellung Motor-, Fahrgestell- und Getriebe-Nummer angeben

Schaulochdeckel mit Ölregelventil



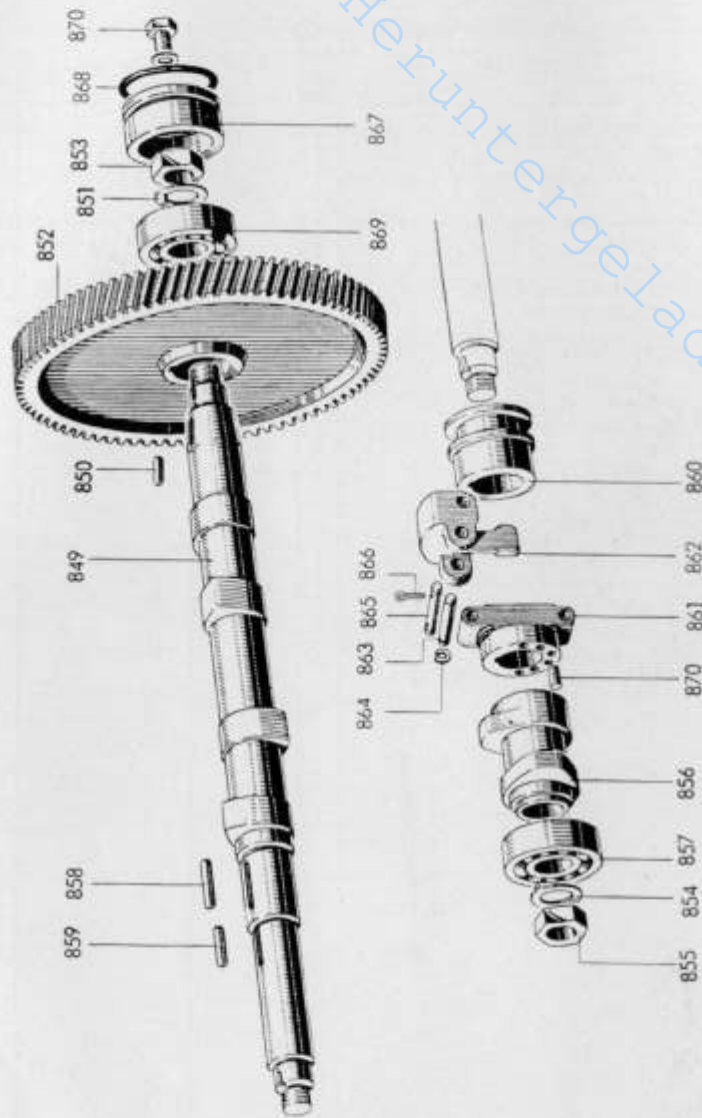
Motor

Schaulochdeckel mit Ölregelventil

| Bild- und Bestell-Nummer | Benennung | Anzahl | DIN | Teilnummer | Bemerkungen |
|--------------------------|--|--------|---------|---------------|-------------|
| (818) | Schaulochdeckel mit Ölregelventil vollst. | 1 | | KD 211-2800 | |
| 819 | Schaulochdeckel | 1 | | KD 211-2802-K | |
| 820 | Stiftschraube M 8 x 25 | 4 | 835 | | |
| 821 | Formdichtung | 1 | | AKD 112-2858 | |
| 822 | Ölfilterdecke | 1 | | AKD 112-2857 | |
| 823 | Kugel 11 mm III | 1 | 5401 | | |
| 824 | Druckfeder für Sicherheitsventil | 1 | | AKD 112-2867 | |
| 825 | Verschlusschraube | 1 | | AKD112-2868 | |
| 826 | Sicherungsblech 16,5 | 1 | | N 11008 | |
| 827 | Dichtring A 16 x 22 | 1 | 7603-Cu | | |
| 828 | Kugel 14 mm III | 1 | 5401 | | |
| 829 | Druckfeder für Ölregelventil | 1 | | AKD 112-2859 | |
| 830 | Regulierschraube | 1 | | AKD 112-2865 | |
| 831 | Hülse | 1 | | AKD 112-2866 | |
| 832 | Dichtring A 22 x 27 | 1 | 7603-Cu | | |
| 833 | Dichtring A 12 x 18 | 1 | 7603-Cu | | |
| 834 | Sechskantmutter M 12 x 1,5 | 1 | 936 | | |
| 835 | Hutmutter M 12 x 1,5 | 1 | 917 | | |
| 836 | Federring B 8 | 4 | 127 | | |
| 837 | Sechskantmutter M 8 | 4 | 934 | | |
| 838 | Verschlusschraube M 16 x 1,5 | 1 | | MWN 207.06 | |
| 839 | Stiftschraube M 6 x 18 | 4 | 835 | | |
| 840 | Verschlusschraube | 1 | | KD 13334-I | |
| 841 | Rundgummiring 40 x 32 x 4 Ø-I | 1 | | | |
| 842 | Viereckdichtung | 1 | | KD 11-2804a | |
| 843 | Sechskantmutter M 6 | 4 | 934 | | |
| 844 | Peilstab | 1 | | KD 11-2833-K | |
| 845 | Rundgummiring 10 x 6 x 2 Ø-I | 1 | | | |
| 846 | Spaltfilter | 1 | | JT 2/13 B | |
| 847 | Formdichtung z. Spaltfilter 61,5 | 1 | 71454 | | |

Die in () gesetzten Bild-Nummern erscheinen nicht in der Abbildung. Bei Bestellung Motnr., Fahrgestell- und Getriebe-Nummer angeben

Nockenwelle mit Regler



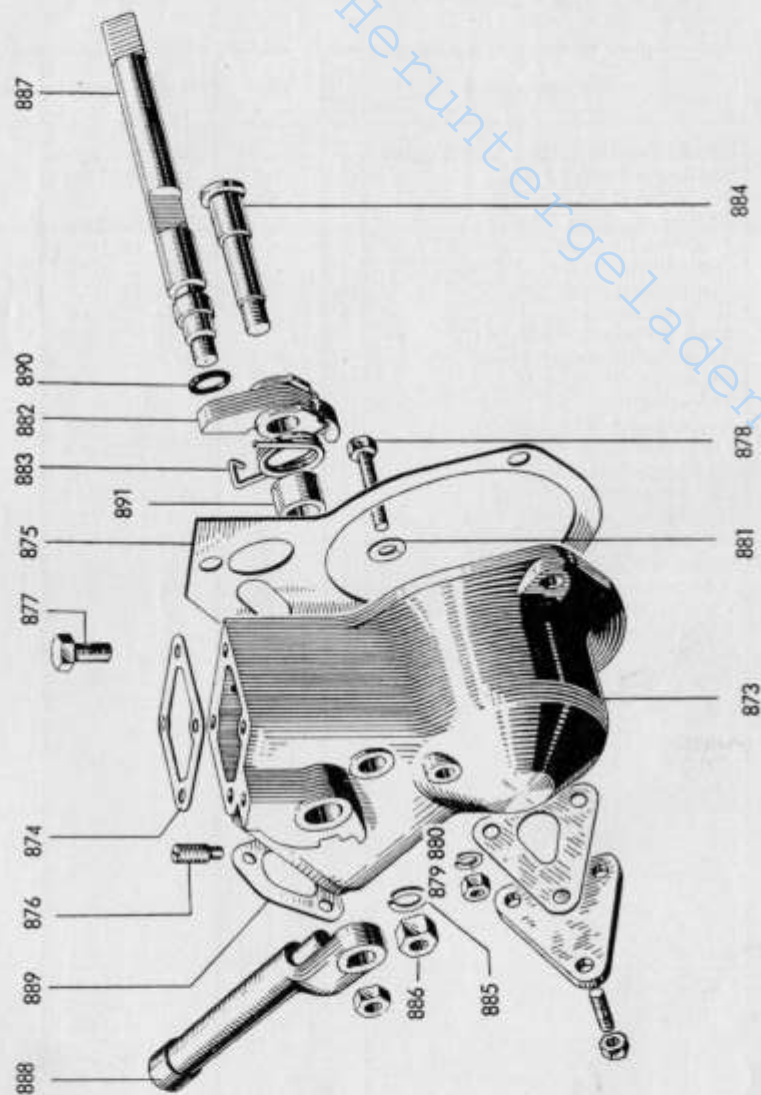
Motor

Nockenwelle mit Regler

| Bild- und Bestellnummer | Benennung | Anzahl | DIN | Teilnummer | Bemerkungen |
|-------------------------|---------------------------------|--------|------|---------------------------|-------------|
| (848) | Nockenwelle vollst. mit Regler | 1 | | KD 211-3000 | |
| 849 | Nockenwelle KD 211 Z | 1 | | KD 211-3102 | |
| 850 | Paßfeder A 8 x 7 x 15 | 1 | 6885 | | |
| 851 | Sicherungsblech | 1 | | KD 211-3109 | |
| 852 | Nockenwellenrad | 1 | | KD 11-3108 | |
| 853 | Sechskantmutter | 1 | | KD 12-3109 | |
| 854 | Sicherungsblech | 1 | | KD 12-3118 | |
| 855 | Sechskantmutter | 1 | | KD 12-3119 | |
| 856 | Kraftstoffnocken KD 211 Z | 1 | | KD 211-3126 | |
| 857 | Ring-Zylinderlager NUM 20 | 1 | 5412 | | |
| 858 | Paßfeder A 5 x 5 x 30 | 1 | 6885 | | |
| 859 | Paßfeder A 5 x 5 x 20 | 1 | 6885 | | |
| 860 | Reglermuffe KD 211 Z | 1 | | KD 211-3302 | |
| 861 | Gewichtshalter | 1 | | KD 211-3301 | |
| 862 | Reglergewicht | 2 | | KD 211-3307 | |
| 863 | Gelenkbolzen | 2 | | AKD 12-3308 | |
| 864 | Springring | 4 | | AKD 12-3313 | |
| 865 | Aufhängebolzen | 2 | | KD 11-3309 | |
| 866 | Splint 2 x 8 | 4 | 94 | | |
| 867 | Verschlußhaube | 1 | | KD 11-3151 | |
| 868 | Rundgummiring 40 x 32 x 4 Ø-1 b | 1 | | | |
| 869 | Ring-Rillenkörper 6204 | 1 | 625 | | |
| 870 | Bolzen | 1 | | KD 11-3314 | |
| (871) | Reglerfeder | 2 | | lt. Lieferungs- umfang | |

Die in () gesetzten Bild-Nummern erscheinen nicht in der Abbildung. Bei Bestellung Motor-, Fahrgestell- und Getriebe-Nummer angeben

Steuerung der Einspritzpumpe



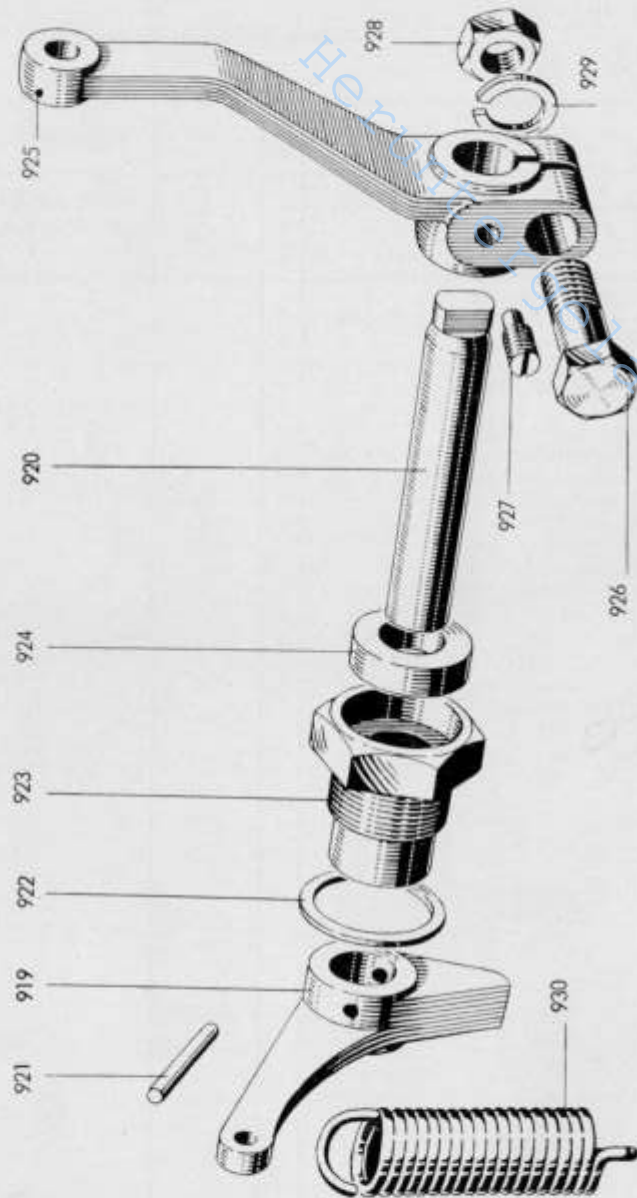
Motor

Steuerung der Einspritzpumpe

| Bild- und Bestell-Nummer | Benennung | Anzahl | DIN | Teilnummer | Bemerkungen |
|--------------------------|---|--------|---------|---------------|-------------|
| (872) | Steuerungsgehäuse vollst. mit Abstellwelle und Vorpumphebel | 1 | | KD 211-5030Z | |
| 873 | Steuerungsgehäuse KD 211 Z | 1 | | KD 211-5122 | |
| 874 | Viereckdichtung KD 211 Z | 1 | | KD 211-5106a | |
| 875 | Formdichtung | 1 | | AKD 12-5107a | |
| 876 | Gewindestift M 8 x 30 | 1 | 417 | | |
| 877 | Sechskantschraube M 8 x 15 | 4 | 933 | | |
| 878 | Sechskantschraube M 6 x 35 | 1 | 933 | | |
| 879 | Dopat-Sicherungsmutter M 6 | 1 | | | |
| 880 | Dichtring A 6 x 10 | 1 | 7603-Cu | | |
| 881 | Sicherungsblech | 1 | | KD 211-5108 | |
| 882 | Vorpumphebel | 2 | | KD 12-5201 | |
| 883 | Verdrehungsfeder | 2 | | KD 12-5202 | |
| 884 | Bundbolzen | 1 | | KD 211-5205 | |
| 885 | Federring B 10 | 1 | 127 | | |
| 886 | Sechskantmutter M 10 | 1 | 934 | | |
| 887 | Abstellwelle KD 211 Z | 1 | | KD 211-5712 | |
| 888 | Abstellhebel | 1 | | AKD211-5705-M | |
| 889 | Formdichtung KD211 | 1 | | KD211-5402 | |
| 890 | Rundgummiring 17 x 11 x 3 Ø | 1 | | | |
| 891 | Distanzring | 1 | | KD 211-5206 | |
| (892) | Sechskantmutter M 12 | 1 | 939 | | |

Die in () gesetzten Bild-Nummern erscheinen nicht in der Abbildung. Bei Bestellung Motor-, Fahrgestell- und Getriebe-Nummer angeben

Drehzahlverstellung



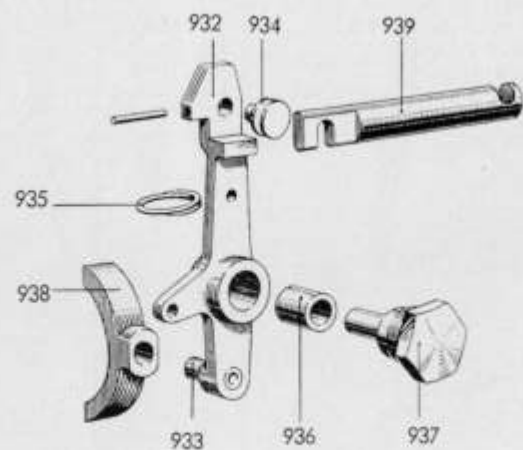
Motor

Drehzahlverstellung

| Bild- und Bestell-Nummer | Benennung | Anzahl | DIN | Teilnummer | Bemerkungen |
|--------------------------|-------------------------------|--------|---------|--------------------|-------------|
| (918) | Drehzahlverstellhebel vollst. | 1 | | KD 211-5650 | |
| 919 | Hebel mit Welle | 1 | | KD 211-5651-K | |
| 920 | Welle | 1 | | KD 11-5601 | |
| 921 | Zylinderstift 3 x 20 | 1 | | | |
| 922 | Dichtring A 22 x 27 | 1 | 1473 | | |
| 923 | Führungsbuchse | 1 | 7603-Cu | | KD 11-5609 |
| 924 | Abdichtung A 12 x 22 x 7 | 1 | 6503 | | |
| 925 | Verstellhebel | 1 | | | KD 11-5655 |
| 926 | Sechskantschraube M 8 x 35 | 1 | 933 | | |
| 927 | Gewindestift M 6 x 10 | 1 | 417 | | |
| 928 | Sechskantmutter M 8 | 1 | 934 | | |
| 929 | Federring B 8 | 1 | 127 | | |
| 930 | Drehzahlverstellfeder | 1 | | | |

Die in () gesetzten Bild-Nummern erscheinen nicht in der Abbildung. Bei Bestellung Motor-, Fahrgestell- und Getriebe-Nummer angeben

Regulierung

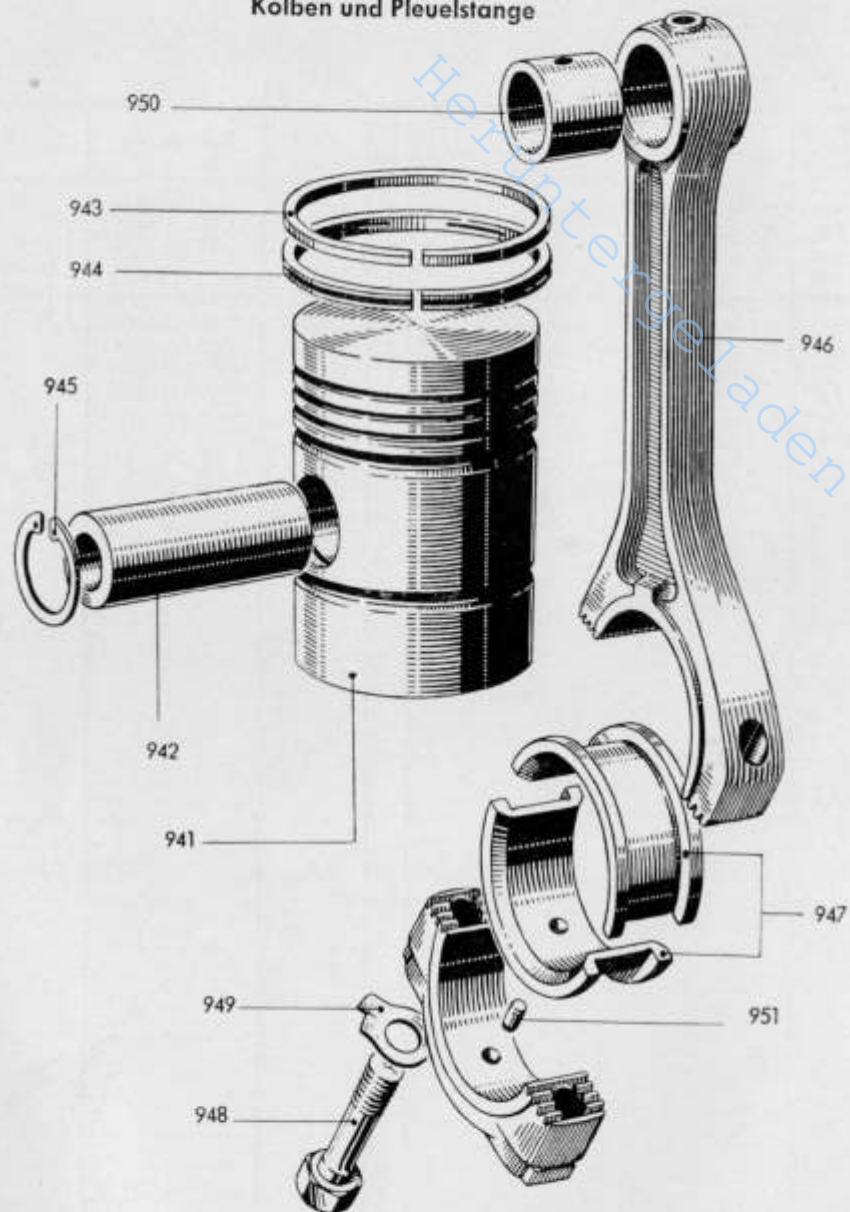


Motor

Regulierung

| Bild- und Bestell-Nummer | Benennung | Anzahl | DIN | Teilnummer | Bemerkungen |
|--------------------------|---------------------|--------|-----|-------------------|-----------------------------------|
| (931) | Regulierung vollst. | 1 | | KD 12-5610 | } nur kompl. liefer- bar |
| 932 | Regulierhebel | 1 | | KD 12-5612 | |
| 933 | Nietbolzen | 1 | | KD 11-5603 | |
| 934 | Führungsbolzen | 1 | | AKD 12-5613 | |
| 935 | Federring | 1 | | KD IV 55712 | |
| 936 | Buchse | 1 | | KD 12-5603 | |
| 937 | Bundbolzen | 1 | | KD 12-5601 | |
| 938 | Gleitstück | 1 | | KD 211-5604 | |
| 939 | Regelstange | 1 | | KD 211-5606 | |

Kolben und Pleuelstange



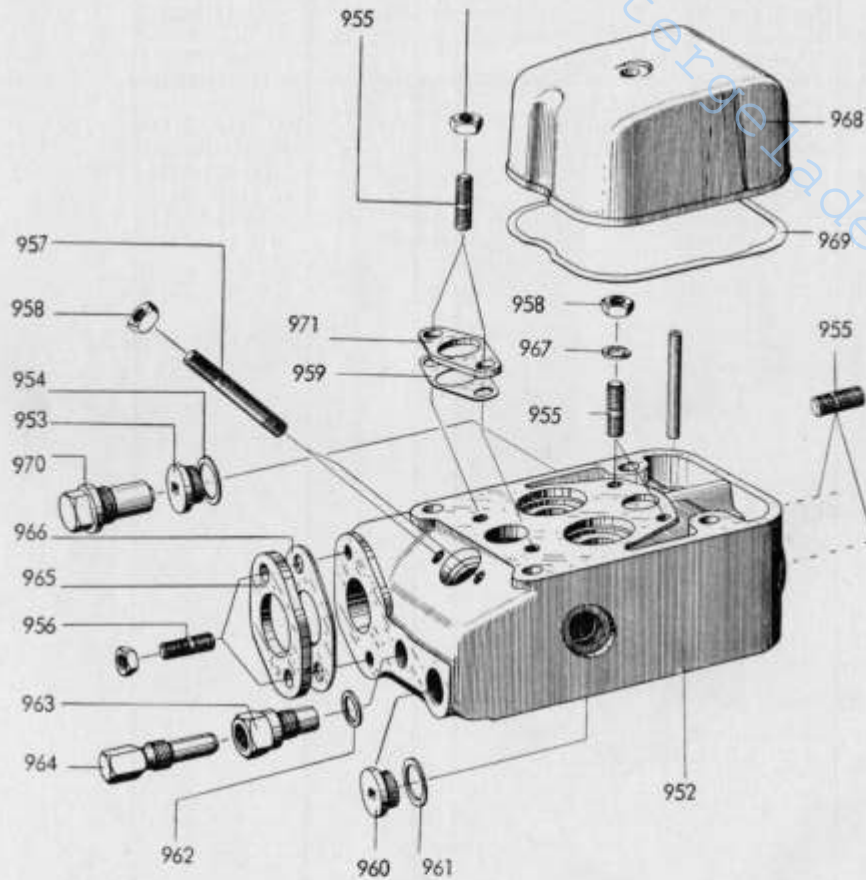
Motor

Kolben und Pleuelstange

| Bild- und Bestell-Nummer | Benennung | Anzahl | DIN | Teilnummer | Bemerkungen |
|--------------------------|--|--------|-------|-------------------|-------------|
| (940) | Kolben mit Pleuelstange vollst. | 1 | | KD 11-6000 | |
| 941 | Kolben | 1 | | KD 11-6201 | |
| 942 | Kolbenbolzen 32 x 71 | 1 | 73122 | | |
| 943 | Winkelring A 85 x 2,5 ac | 3 | | GK 150 | |
| 944 | Ölschlitzring | 2 | | KD 211-6204 | |
| 945 | Sicherungsring 32 x 1,2 | 2 | 472 | | |
| 946 | Pleuelschaft mit Pleueldeckel | 1 | | KD 211-6301/02 | |
| 947 | Pleuellagerschale 2teilig | 1 | | AKD211-6306/07 | |
| 948 | Pleuelschraube | 2 | | AKD 211-6303 | |
| 949 | Sicherungsblech 12,5 | 2 | | N 11008 | |
| 950 | Pleuelbuchse | 1 | | KD 11-6304 | |
| 951 | Sicherungsstift | 1 | | KD 11-6305 | |

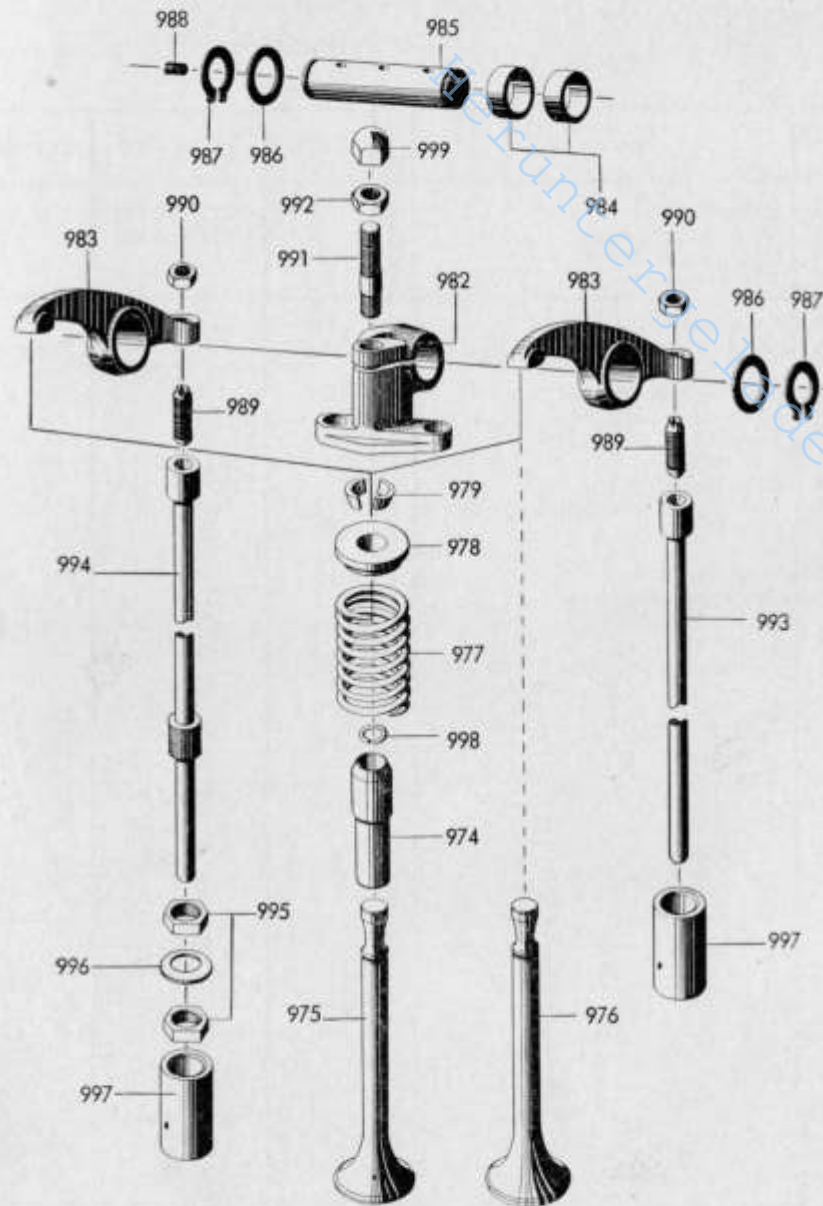
Die in () gesetzten Bild-Nummern erscheinen nicht in der Abbildung. Bei Bestellung Motor-, Fahrgestell- und Getriebe-Nummer angeben

Zylinderkopf

Motor
Zylinderkopf

| Bild- und Bestell-Nummer | Benennung | Anzahl | DIN | Teilnummer | Bemerkungen |
|--------------------------|--------------------------------|--------|------------------|--------------------|-------------|
| 952 | Zylinderkopf | 1 | | KD 211-7101 | |
| 953 | Verschlußschraube | 2 | | KD 11-7102 | |
| 954 | Dichtring A 22 x 27 | 2 | 7603-Cu | | |
| 955 | Stiftschraube M 8 x 15 | 2 | 939 | | |
| 956 | Stiftschraube M 8 x 20 | 4 | 939 | | |
| 957 | Stiftschraube M 8 x 62 | 2 | 939 | | |
| 958 | Sechskantmutter M 8 | 8 | 934 | | |
| 959 | Dichtflansch | 1 | | KD 11-7115 | |
| 960 | Verschlußschraube M 20 x 1,5 | 1 | 910 | | |
| 961 | Dichtring A 20 x 26 | 1 | 7603-Cu | | |
| 962 | Dichtring C 18 x 24 | 1 | 7603-Cu | | |
| 963 | Gewindestück | 1 | | KD 11-7113 | |
| 964 | Zündpapierhalter | 1 | | KD 11-7114 | |
| 965 | Zweischraubenflansch B 35 x 58 | 1 | 71501 | | |
| 966 | Dichtflansch 36 | 1 | 71511-E. Asb. | | |
| 967 | Federring B 8 | 2 | 127 | | |
| 968 | Zylinderkopfhaube | 1 | | KD 11-7161 | |
| 969 | Formdichtung | 1 | | KD 11-7162 | |
| 970 | Zinkschutz | 1 | | KD 11-7141-M | |
| 971 | Zweischraubenflansch B 24 x 44 | 1 | 71501 | | |

Ein- und Auslaßventil und Ventilbetätigung



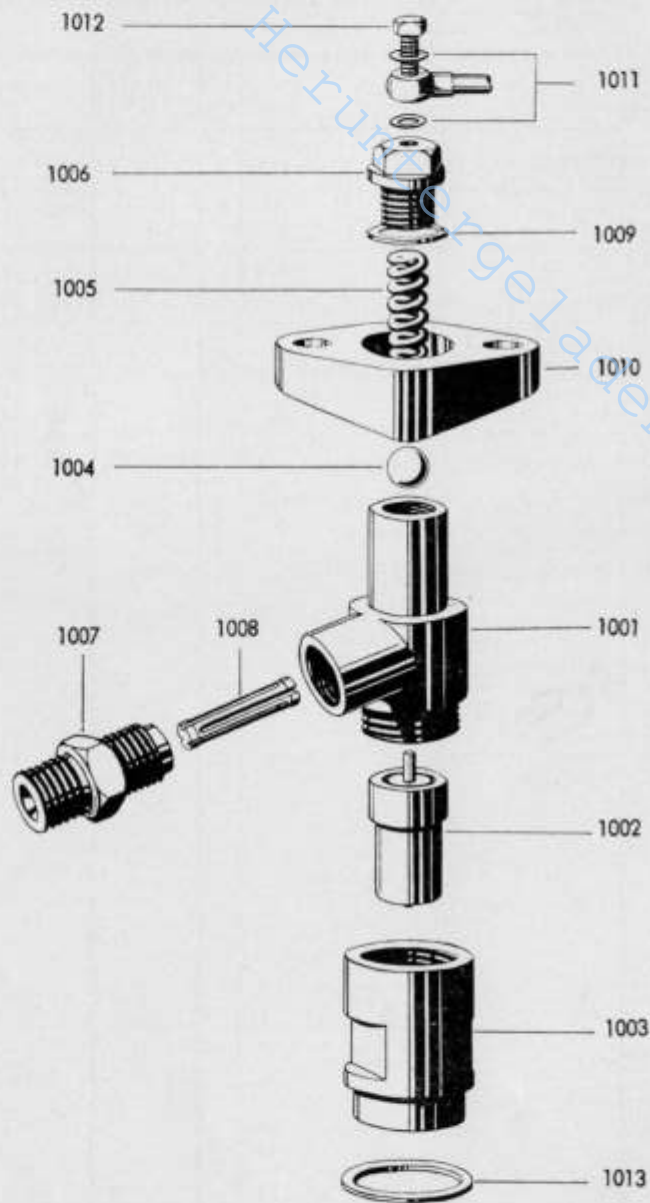
Motor

Ein- u. Auslaßventil u. Ventilbetätigung

| Bild- und Bestell-Nummer | Benennung | Anzahl | DIN | Teilnummer | Bemerkungen |
|--------------------------|---------------------------|--------|-----|---------------|-------------|
| (972) | Einlaßventil vollst. | 1 | | KD 11-7300 | |
| (973) | Auslaßventil vollst. | 1 | | KD 11-7300 | |
| 974 | Ventilführung | 2 | | KD 11-7301 | |
| 975 | Auslaßventilkegel | 1 | | KD 11-7322 | |
| 976 | Einlaßventilkegel | 1 | | KD 11-7332 | |
| 977 | Ventilfeder | 2 | | KD 11-7303 | |
| 978 | Ventilfederteller | 2 | | KD 11-7304 | |
| 979 | Ventilkegelstück geteilt | 2 | | KD 11-7305 | |
| (980) | Kipphebelbock vollst. | 1 | | KD 11-7800 | |
| (981) | Kipphebel mit Lagerbüchse | 1 | | KD 11-7802 M | |
| 982 | Kipphebelbock | 1 | | KD 11-7801 | |
| 983 | Kipphebel | 2 | | KD 11-7802 | |
| 984 | Lagerbüchse | 2 | | KD 11-7808 | |
| 985 | Kipphebelachse | 1 | | KD 11-7804 | |
| 986 | Scheibe | 2 | | KD 11-7805 | |
| 987 | Sicherungsring 13x1 | 2 | 471 | | |
| 988 | Gewindestift M 4x8 | 2 | 417 | | |
| 989 | Druckschraube | 2 | | KD 11-7806 | |
| 990 | Sechskantmutter M 8 | 2 | 934 | | |
| 991 | Stiftschraube | 1 | | KD 11-7807 | |
| 992 | Sechskantmutter M 10 | 1 | 934 | | |
| 993 | Einlaßstoßstange | 1 | | KD 11-7861-K | |
| 994 | Auslaßstoßstange | 1 | | KD 211-7862 K | |
| 995 | Fl. Sechskantmutter | 2 | | KD 11-7855 | |
| 996 | Sicherungsblech | 1 | | KD 11-7856 | |
| 997 | Gleitößel | 2 | | KD 11-7857 | |
| 998 | Sprengring | 2 | | KD 11-7324 | |
| 999 | Hutmutter M 10 | 1 | 917 | | |

Die in () gesetzten Bild-Nummern erscheinen nicht in der Abbildung. Bei Bestellung Motor-, Fahrgestell- und Getriebe-Nummer angeben

Einspritzdüse

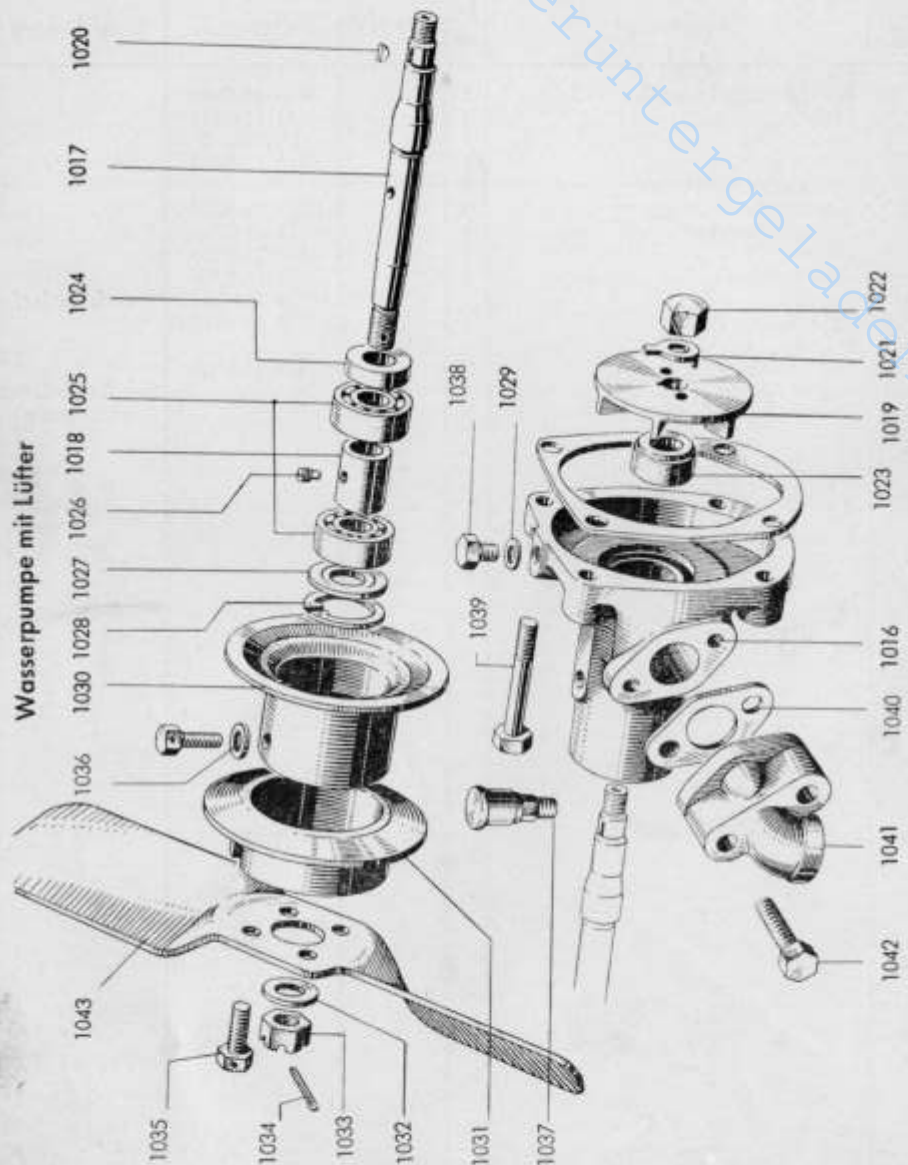


Motor

Einspritzdüse

| Bild- und Bestell-Nummer | Benennung | Anzahl | DIN | Teilnummer | Bemerkungen |
|--------------------------|--------------------------------|--------|---------|-------------------|--------------------------|
| (1000) | Einspritzventil vollst. | 1 | | KD 11-7510 | |
| 1001 | Düsenhalter | 1 | | KD 11-7511 | |
| 1002 | Bosch-Düse | 1 | | DN 8-S 2 | |
| 1003 | Überwurfmutter | 1 | | KD 11-7502 | |
| 1004 | Stahlkugel 9,525 \varnothing | 1 | | | |
| 1005 | Düsenfeder | 1 | | KD 11-7503 | |
| 1006 | Einstellschraube | 1 | | KD 11-7514 | |
| 1007 | Halter | 1 | | KD 11-7505 | |
| 1008 | Filterbolzen | 1 | | KD 11-7506 | |
| 1009 | Scheibe | 1 | | KD 7517-19 | nach Bedarf |
| 1010 | Befestigungsbügel | 1 | | KD 11-7513a | |
| 1011 | Dichtring A 6x12 | 2 | 7603-Cu | | |
| 1012 | Sechskantschraube | 1 | | KD 11-8608 | |
| 1013 | Dichtring | 1 | | | |
| (1014) | Kugelscheibe C 8,4 | 2 | 6319 | | der Bosch-Düse entnehmen |

Die in () gesetzten Bild-Nummern erscheinen nicht in der Abbildung. Bei Bestellung Motor-, Fahrzeug- und Getriebe-Nummer angeben



Motor Wasserpumpe mit Lüfter

| Bild- und Bestell-Nummer | Benennung | Anzahl | DIN | Teilnummer | Bemerkungen |
|--------------------------|---|--------|--------------|-------------|------------------|
| (1015) | Wasserpumpe vollst. | 1 | | KD 11-19810 | |
| 1016 | Wasserpumpengehäuse | 1 | | KD 11-19801 | |
| 1017 | Wasserpumpenwelle | 1 | | KD 11-19802 | |
| 1018 | Büchse | 1 | | KD 11-19803 | |
| 1019 | Flügelrad | 1 | | KD 11-19804 | |
| 1020 | Scheibenfeder 3 x 3,7 | 1 | 6888 | | |
| 1021 | Sicherungsblech 10,5 | 1 | 432-MS | | |
| 1022 | Hutmutter M 10 | 1 | 917-MS | | |
| 1023 | Diring-Spezial-Dichtring S 600/16 x 28 x 11,5 | 1 | | | |
| 1024 | Abdichtring A 17 x 28 x 7 | 1 | 6503 | | |
| 1025 | Ring-Rillenkörper 6202 | 2 | 625 | | |
| 1026 | Gewindestift M 6 x 8 | 1 | 417 | | |
| 1027 | Abschirmblech | 1 | | KD 11-19805 | |
| 1028 | Sicherungsring 35 x 1,5 | 1 | 472 | | |
| 1029 | Dichtring A 8 x 14 | 1 | 7603-Cu | | |
| 1030 | Keilriemenscheibenhälfte | 1 | | KD 11-19806 | |
| 1031 | Keilriemenscheibenhälfte | 1 | | KD 11-19807 | |
| 1032 | Scheibe 13 | 1 | 125 | | |
| 1033 | Kronenmutter M 12 | 1 | 937 | | |
| 1034 | Splint 3 x 28 | 1 | 94 | | |
| 1035 | Sechskantschraube M 8 x 15 | 2 | | N 1144 | |
| 1036 | Scheibe 8,4 | 2 | 125 | | |
| 1037 | Stauflansch 1 R 1/4" | 1 | 3411 | | |
| 1038 | Entlüftungsschraube | 1 | | KD 11-19808 | |
| 1039 | Sechskantschraube M 8 x 65 | 4 | 931 | | |
| 1040 | Dichtflansch 22 | 1 | 71511-G. Lw. | | |
| 1041 | Zweischraubenflansch | 1 | | | n. Liefgs.-Umfg. |
| 1042 | Sechskantschraube M 8 x 35 | 2 | 931 | | |
| 1043 | Lüfterflügel | | | | n. Liefgs.-Umfg. |
| (1044) | Keilriemenscheibe einteilig | 1 | | KD 11-19816 | |

Die in () gesetzten Bild-Nummern erscheinen nicht in der Abbildung. Bei Bestellung Motor-, Fahrgestell- und Getriebe-Nummer angeben



Mähwerk

62

| Bild- und Bestell-Nummer | Benennung | Anzahl | DIN | Teilnummer | Bemerkungen |
|--------------------------|-------------------------------------|--------|--------|--------------|---------------------------|
| 1050 | Zus. Bau Mähwerk vollst. | 1 | | 13 350 00 01 | f. Normalreifen 7-24 |
| 1051 | Zus. Bau Mähwerk vollst. | 1 | | 13 350 01 01 | f. Ber. 7-30, 10-28, 8-32 |
| 1052 | Zus. Bau Mähtrieblager | 1 | | 13 350 00 78 | f. Normalreifen 7-24 |
| 1053 | Zus. Bau Mähtrieblager | 1 | | 13 350 01 78 | f. Ber. 7-30, 10-28, 8-32 |
| 1054 | Aufhängearm | 1 | | 13 352 04 78 | f. Normalreifen 7-24 |
| 1055 | Aufhängearm | 1 | | 13 352 05 78 | f. Ber. 7-30, 10-28, 8-32 |
| 1056 | Ringriellenlager 6307 | 1 | 625 | | |
| 1057 | Seegerring J 80 x 2,5 | 1 | 472 | | |
| 1058 | Radialdichtring A 50 x 80 x 10 | 1 | 6503 | | |
| 1059 | Lagerwelle | 1 | | 13 352 00 22 | |
| 1060 | Ringriellenlager 6305 | 1 | 625 | | |
| 1061 | Seegerring A 25 x 1,2 | 1 | 471 | | |
| 1062 | Verschlussdeckel 62 | 1 | | 00 996 00 22 | |
| 1063 | Zus. Bau Kurbelscheibe | 1 | | 13 350 00 07 | |
| 1064 | Kurbelscheibe | 1 | | 13 352 00 14 | |
| 1065 | Kurbelzapfen | 1 | | 10 352 00 23 | |
| 1066 | Unterlagscheibe 13 x 40 x 4 | 1 | | 00 993 05 40 | |
| 1067 | Sechskantschraube M 12 x 25 | 1 | 931-8G | | |
| 1068 | Federring B 12 | 1 | 127 | | |
| 1069 | Verschlußschraube M 22 x 1,5 | 1 | | 00 990 02 10 | |
| 1070 | Dichtring B 22 x 29 | 1 | 7603 | | |
| 1071 | Sechskantschraube M 14 x 45 | 2 | 931-8G | | |
| 1072 | Sechskantschraube M 14 x 100 | 1 | 931-8G | | |
| 1073 | Sechskantmutter M 14 | 1 | 934-5S | | |
| 1074 | Federring B 14 | 3 | 127 | | |
| 1075 | Unterlagscheibe 15 | 2 | 125 | | |
| 1076 | Keilriemen 17 x 750 | 2 | 2215 | | f. Normalreifen 7-24 |
| 1077 | Keilriemen 17 x 900 | 2 | 2115 | | f. Ber. 7-30, 10-28, 8-32 |
| 1078 | Unterlagscheibe | 1 | | 00 993 14 40 | |
| 1079 | Z. B. Schutzblech für Mähantrieb | 1 | | 13 350 00 65 | f. Normalreifen 7-24 |
| 1080 | Z. B. Schutzblech für Mähantrieb | 1 | | 13 350 01 65 | f. Ber. 7-30, 10-28, 8-32 |
| 1081 | Sechskantschraube M 8 x 15 | 2 | 933-8G | | |
| 1082 | Federring B 8 | 2 | 127 | | |
| 1083 | Zus. Bau Mählaufzug | 1 | | 13 350 00 02 | |
| 1084 | Z. B. Aufzughebel-Aufhängekonsole | 1 | | 13 350 00 09 | |
| 1085 | Z. B. Aufzughebel vollständig | 1 | | 13 350 00 71 | |
| 1086 | Z. B. Aufzughebelwinkel u. Aufzugh. | 1 | | 01 350 01 23 | |
| 1087 | Aufzughebelwinkel | 1 | | 01 354 01 01 | |
| 1088 | Aufzughebel | 1 | | 13 354 00 10 | |
| 1089 | Halbrundniet 10 x 30 | 2 | 124 | | |
| 1090 | Hydr. Schmiernippel H 1 A 8 | 1 | 71412 | | |
| 1091 | Segmentstift | 1 | | 01 354 00 06 | |
| 1092 | Feder zum Segmentstift | 1 | | 00 992 14 05 | |
| 1093 | Hebeldrucker | 1 | | 01 354 00 12 | |
| 1094 | Senkniet 7 x 30 | 1 | 661 | | |
| 1095 | Gestänge | 1 | | 13 354 00 55 | |
| 1096 | Zus. Bau Segmentplatte | 1 | | 01 350 01 24 | |
| 1098 | Spannstift 8 x 18 | 1 | 1481 | | |
| 1099 | Scheibe 25 | 1 | 125 | | |
| 1100 | Splint 5 x 40 | 1 | 94 | | |



Mähwerk

65

| Bild- und Bestell-Nummer | Benennung | Anzahl | DIN | Teilnummer | Bemerkungen |
|--------------------------|---------------------------------------|--------|--------|--------------|-------------|
| 1101 | Z. B. Aufhängekonsole-Ausrückstg. | 1 | | 13 350 01 37 | |
| 1102 | Aufhängekonsole | 1 | | 13 354 00 20 | |
| 1103 | Mähaustrückstange | 1 | | 13 354 01 25 | |
| 1104 | Feder für Ausrückstange | 1 | | 00 992 23 05 | |
| 1105 | Scheibe 13 | 1 | 125 | | |
| 1106 | Splint 3 x 25 | 1 | 94 | | |
| 1107 | Lagerschalendeckel | 1 | | 01 354 00 15 | |
| 1108 | Lagerschalendeckel | 1 | | 13 354 00 15 | |
| 1109 | Sechskantschraube M 8 x 18 | 2 | 933-8G | | |
| 1110 | Federring B 8 | 2 | 127 | | |
| 1111 | Sechskantschraube M 8 x 30 | 1 | 933-8G | | |
| 1112 | Sechskantmutter M 8 | 1 | 934-5S | | |
| 1113 | Sechskantschraube M 12 x 40 | 2 | 931-8G | | |
| 1114 | Sechskantmutter M 12 | 3 | 934-5S | | |
| 1115 | Federring B 12 | 3 | 94 | | |
| 1116 | Sechskantschraube M 14 x 45 | 4 | 931-8G | | |
| 1117 | Federring B 14 | 4 | 127 | | |
| 1118 | Zus. Bau Kipphebel-Einstellraste | 1 | | 13 350 00 20 | |
| 1119 | Kipphebel | 1 | | 13 354 00 11 | |
| 1120 | Rasterbolzen | 1 | | 01 354 01 93 | |
| 1121 | Zus. Bau Einstellraste | 1 | | 13 350 00 16 | |
| 1122 | Anschraubstück | 1 | | 13 354 00 89 | |
| 1123 | Sechskantschr. m. Splintloch M 14x70 | 1 | 931-8G | | |
| 1124 | Feder für Einstellraste | 1 | | 00 992 15 05 | |
| 1125 | Kronenmutter M 14 | 1 | 935-4D | | |
| 1126 | Scheibe 15 | 1 | 125 | | |
| 1127 | Splint 3 x 28 | 1 | 94 | | |
| 1128 | Sechskantschraube M 10 x 25 | 2 | 931-8G | | |
| 1129 | Sechskantmutter M 10 | 2 | 934-5S | | |
| 1130 | Federring B 10 | 2 | 127 | | |
| 1131 | Einstellhaken | 1 | | 10 354 00 30 | |
| 1132 | Verbindungsgabel | 1 | | 01 354 00 35 | |
| 1133 | Sechskantmutter M 20 | 1 | 934-5S | | |
| 1134 | Splint 5 x 30 | 1 | 94 | | |
| 1135 | Bolzen 14 x 40 x 35 | 1 | 1435 | | |
| 1136 | Aufzugfeder | 1 | | 00 992 16 05 | |
| 1137 | Haken für Aufzugfeder | 1 | | 10 354 01 31 | |
| 1138 | Halter für Haken | 1 | | 13 354 00 42 | |
| 1139 | Sechskantschraube M 10 x 40 | 1 | 931-8G | | |
| 1140 | Sechskantmutter M 10 | 1 | 934-5S | | |
| 1141 | Federring B 10 | 1 | 127 | | |
| 1142 | Sechskantmutter M 12 | 2 | 934-5S | | |
| 1143 | Balkenhalter | 1 | | 13 354 00 40 | |
| 1144 | Sechskantmutter M 12 | 1 | 934-5S | | |
| 1145 | Ringschraube M 12 x 42 | 1 | | 01 354 01 90 | |
| 1146 | Kurbelmutter M 12 | 1 | | 01 354 00 91 | |
| 1147 | Z. B. Aufzgw. m. Stützw. u. Klauenst. | 1 | | 01 350 00 50 | |
| 1148 | Zus. Bau Aufzugwelle | 1 | | 01 350 02 31 | |
| 1149 | Zus. Bau Stützwelle | 1 | | 01 350 02 30 | |
| 1150 | Klauenstück | 1 | | 01 351 00 15 | |

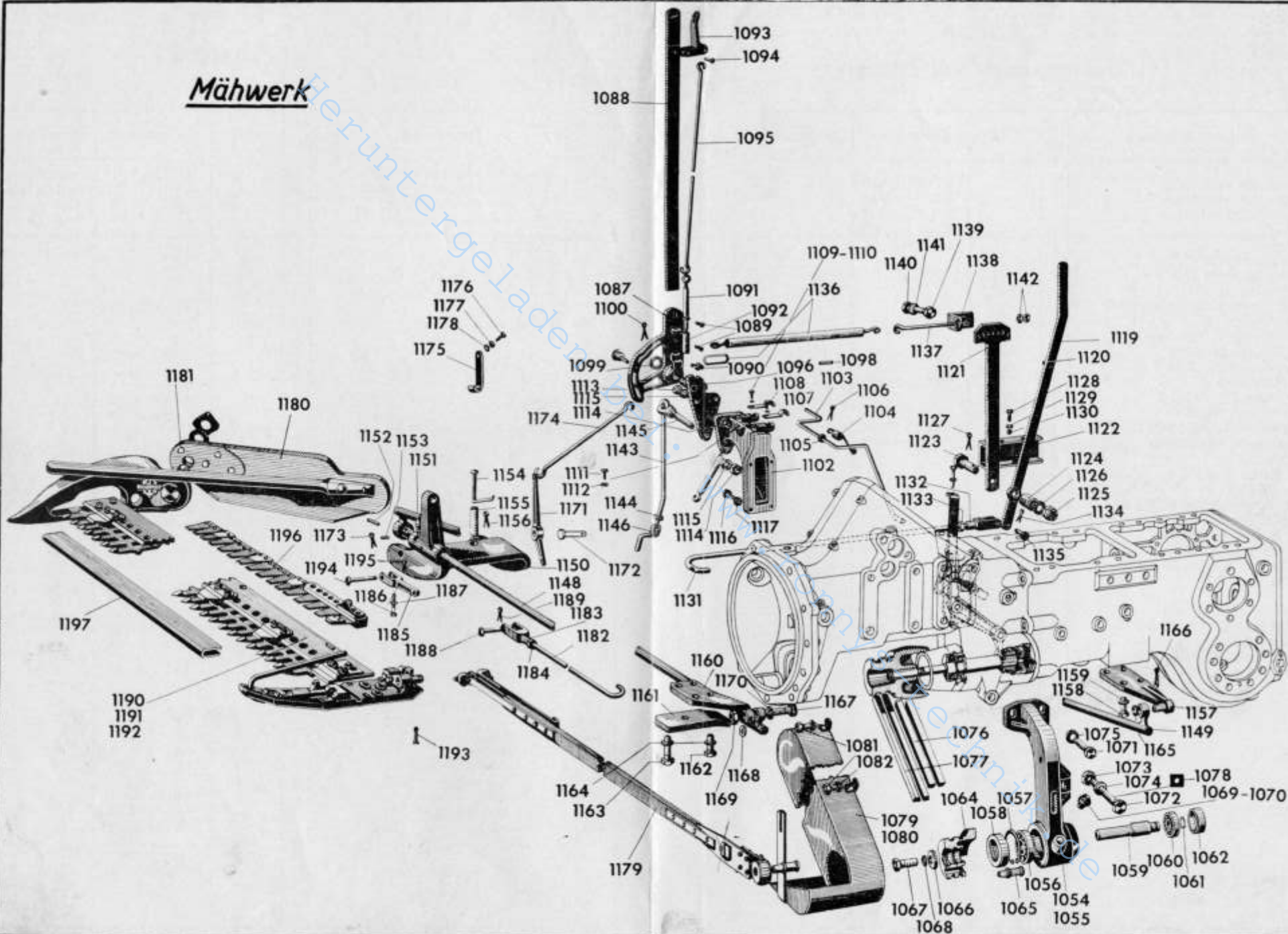
67.-
59.-
126.-
126.-
1386.-
86.-

Sie in () gesetzten Bild-Nummern erscheinen nicht in der Abbildung. Bei Bestellung Motor-, Fahrgestell- und Getriebe-Nummer angeben

Bildseite Innen

Sie in () gesetzten Bild-Nummern erscheinen nicht in der Abbildung. Bei Bestellung Motor-, Fahrgestell- und Getriebe-Nummer angeben

Mähwerk





Mähwerk

| Bild- und Bestell-Nummer | Benennung | Anzahl | DIN | Teilnummer | Bemerkungen |
|--------------------------|---------------------------------------|--------|--------|--------------|-------------|
| 1151 | Schmiernippel H 1 A 8 | 1 | 71412 | | |
| 1152 | Spannstift 10 x 60 | 1 | 1481 | | |
| 1153 | Spannstift 10 x 60 | 1 | 1481 | | |
| 1154 | Aufhängehaken für Kurbelstange | 1 | | 01 351 00 30 | |
| 1155 | Feder für Aufhängehaken | 1 | | 00 992 14 05 | |
| 1156 | Splint 2,5 x 25 | 1 | 94 | | |
| 1157 | Aufhängelager für Stützwelle | 1 | | 13 351 00 11 | |
| 1158 | Sechskantschraube M 12 x 35 | 4 | 931-8G | | |
| 1159 | Federring B 12 | 4 | 127 | | |
| 1160 | Aufhängelager für Aufzugswelle | 1 | | 13 351 00 10 | |
| 1161 | Anschlag für Aufzugswelle | 1 | | 13 351 00 08 | |
| 1162 | Sechskantschraube M 12 x 35 | 2 | 931-8G | | |
| 1163 | Sechskantschraube M 12 x 45 | 2 | 931-8G | | |
| 1164 | Federring B 12 | 4 | 127 | | |
| 1165 | Scheibe 25 | 1 | 125 | | |
| 1166 | Splint 8 x 40 | 1 | 94 | | |
| 1167 | Sechskantschraube M 10 x 80 | 1 | 931-8G | | |
| 1168 | Unterlagscheibe 10,5 x 45 x 6 | 1 | | 01 351 00 52 | |
| 1169 | Sechskantmutter M 10 | 1 | 934-5S | | |
| 1170 | Federring B 10 | 1 | 127 | | |
| 1171 | Aufzugswinkel | 1 | | 01 351 00 31 | |
| 1172 | Lagerbolzen | 1 | | 01 351 00 93 | |
| 1173 | Splint 5 x 30 | 1 | 94 | | |
| 1174 | Aufzughaken | 1 | | 13 351 00 29 | |
| 1175 | Haltefeder für Balkenhalter | 1 | | 01 354 00 39 | |
| 1176 | Sechskantschraube M 6 x 15 | 1 | 933-8G | | |
| 1177 | Sechskantmutter M 6 | 1 | 934-5S | | |
| 1178 | Federring B 6 | 1 | 127 | | |
| 1179 | Kurbelstange 986 lang | 1 | | 01 350 01 04 | |
| 1180 | Zus. Bau Schwadenbrett | 1 | | 01 350 00 60 | |
| 1181 | Flachrundn. m. gr. Kopf 0,5 x 27 TdN | 5 | | 00 995 00 55 | |
| 1182 | Aufzughaken kurz 4 A 412-25 | 1 | | 01 351 00 28 | |
| 1183 | Verbindungsgabel (Ose) 4 A 412-20 | 1 | | 01 351 00 35 | |
| 1184 | Sechskantmutter M 12 | 1 | 934-5S | | |
| 1185 | Gelenkstück 4 A 412-19 | 1 | | 01 351 00 36 | |
| 1185 | Sechskantschraube M 14 x 65 | 1 | 931-8G | | |
| 1187 | Sechskantmutter M 14 | 1 | 934-5S | | |
| 1188 | Niet mit Splintloch 13 x 40 | 1 | 124 | 00 995 02 55 | |
| 1189 | Splint 4 x 28 | 1 | 94 | | |
| 1190 | Z. B. Messerbalken 4 1/2' Normalf. | 1 | | 10 350 03 51 | |
| 1191 | Z. B. Messerbalken 4 1/2' Mittelf. | 1 | | 10 350 04 51 | |
| 1192 | Z. B. Messerbalken 4 1/2' Engfinger | 1 | | 10 350 05 51 | |
| 1193 | Splint 8 x 40 | 2 | 94 | | |
| 1194 | Niet mit Splintloch 10 x 40 | 1 | 124 | 00 995 01 55 | |
| 1195 | Splint 3 x 20 | 1 | 94 | | |
| 1196 | Messer 4 1/2' | 2 | | 01 350 00 52 | |
| 1197 | Fingerschutz (f. Messerbalken 4 1/2') | 1 | | 01 350 00 55 | |
| 1198 | Messerschutz 4 1/2' | 1 | | 01 350 02 55 | |

Die in () gesetzten Bild-Nummern erscheinen nicht in der Abbildung. Bei Bestellung Motor-, Fahrgestell- und Getriebe-Nummer angeben



Sonderausrüstungen Riemenscheibenantrieb, Anhängerkupplung gefedert

| Bild- und Bestell-Nummer | Benennung | Anzahl | DIN | Teilnummer | Bemerkungen |
|--------------------------|--|--------|---------|--------------|-----------------------------|
| (1200) | Zus. B. Riemenscheibenantrieb | 1 | | 13 220 00 15 | siehe Bildseiten 69 - 70 |
| 1201 | Gehäuse z. Riemenscheibenantrieb | 1 | | 13 226 00 02 | |
| (1202) | Zus. Bau Kegelrad | 1 | | 13 220 00 12 | |
| 1203 | Kegelrad | 1 | | 13 226 00 10 | |
| 1204 | Ringrillennlager 6010 | 1 | 625 | | |
| 1205 | Seegerring A 30x2 | 1 | 471 | | |
| 1206 | Einstellscheibe 0,1/0,3/0,5/2,5 stark | 1 | | 00 993 12 40 | |
| 1207 | Ringrillennlager 6009 | 1 | 625 | | |
| 1208 | Verschlußscheibe 40 | 1 | 470 | | |
| 1209 | Radialdichtring A 45x62 | 1 | 6503 | | |
| (1210) | Zus. Bau Lagerbüchse | 1 | | 13 220 00 08 | |
| 1211 | Lagerbüchse | 1 | | 13 226 00 50 | |
| 1212 | Ringrillennlager 6306 | 1 | 625 | | |
| 1213 | Seegerring J 72x2,5 | 1 | 472 | | |
| (1214) | Zus. Bau Ritzelwelle | 1 | | 13 220 00 23 | |
| 1215 | Ritzelwelle | 1 | | 13 226 00 21 | |
| 1216 | Ringrillennlager 6307 | 1 | 625 | | |
| 1217 | Distanzbuchse | 1 | | 13 226 01 50 | |
| 1218 | Distanzscheibe 0,2/0,5/1/1,5 stark | x | | 00 993 13 40 | |
| 1219 | Sechskantschraube M 8x25 | 3 | 931-8 G | | |
| 1220 | Federring B 8 | 3 | 127 | | |
| 1221 | Riemenscheibe | 1 | | 13 226 00 03 | |
| 1222 | Radialdichtring A 45x62 | 1 | 6503 | | |
| 1223 | Paßfeder A 8x5x36 | 1 | 6885 | | |
| 1224 | Sicherungsblech A 30 | 1 | 70952 | | |
| 1225 | Nutmutter M 30x1,5 | 1 | 70852 | | |
| 1226 | Deckel | 1 | | 13 226 00 05 | |
| 1227 | Dichtung | 1 | | 00 996 18 10 | |
| 1228 | Sechskantschraube M 8x25 | 3 | 931-8 G | | |
| 1229 | Federring B 8 | 3 | 127 | | |
| 1230 | Verschl. Schrlb. mit Bund M 16x1,5 | 1 | 910 | | |
| 1231 | Dichtring A 16x20 | 1 | 7603 Cu | | |
| 1232 | Sechskantschraube M 14x40 | 3 | 931-8 G | | |
| 1233 | Federring B 4 | 3 | 127 | | |
| (1234) | Z. B. Anhängerkupplung (gedefert) | 1 | | 10 200 02 05 | |
| 1235 | Z. B. Anhängergehäuse | 1 | | 10 200 01 06 | |
| 1236 | Zwischenscheibe | 1 | | 22 202 00 51 | |
| 1237 | Gummipuffer (zyl.) | 2 | | 22 202 00 97 | |
| 1238 | Gummipuffer (kon.) | 1 | | 22 202 01 97 | |
| 1239 | Führungsring | 1 | | 22 202 00 58 | |
| 1240 | Anhängemaul | 1 | | 12 202 01 07 | |
| 1241 | Splint 5x45 | 1 | 94 | | |
| 1242 | Kronenmutter M 24 | 1 | 935-4 D | | |
| 1243 | Führungskette 350 lang | 1 | | 22 202 00 36 | |
| 1244 | Anhängezapfen | 1 | | 22 202 01 35 | |

Die in () gesetzten Bild-Nummern erscheinen nicht in der Abbildung. Bei Bestellung Motor-, Fahrgestell- und Getriebe-Nummer angeben



Sonderausrüstungen

Zapfwelle gangabhängig, Kriechgang,
Vorderachse gefedert

| Bild- und Bestell-Nummer | Benennung | Anzahl | DIN | Teilnummer | Bemerkungen |
|--------------------------|---|--------|---------|--------------|---|
| 1245 | Sicherungsfeder | 1 | | 22 202 01 08 | |
| 1246 | Typenschild f. Anhängerkupplung | 1 | | 00 435 09 15 | |
| 1246a | Kerbnagel 3x4 | 4 | 1476 | | |
| 1247 | Sechskantschraube M 14x35 | 2 | 931-8 G | | Bei nachträglichem Einbau vor F.Nr. U 43232 (Kl. 12) u. F.Nr. G 43599 (KA 15) sollen Zwischenringe 13 222 01 51 u. Radialdichtg. A 52x68x8 mit ausgetauscht werden! |
| 1248 | Sechskantschraube M 18x35 | 2 | 931-8 G | | |
| 1249 | Federring B 14 | 2 | 127 | | |
| 1250 | Federring B 18 | 2 | 127 | | |
| (1251) | Z. B. Zapfwelle gangabhängig | 1 | | 13 220 01 20 | |
| 1252 | Zapfwellenantriebsrad | 1 | | 13 226 01 11 | |
| 1253 | Zapfwellenschaltrad | 1 | | 13 226 01 25 | |
| 1254 | Schild für Zapfwelle | 1 | | 00 435 01 24 | |
| 1255 | Halbrundkerbnagel 3x4 | 2 | 1476-MS | | |
| (1256) | Zus. Bau Kriechgang | 1 | | 13 220 00 53 | |
| 1257 | Antriebswelle (mit Kriechgang) | | | 13 222 03 20 | |
| 1258 | Ringrillennlager 6207 | 1 | 625 | | |
| 1259 | Sicherungsring 35x1,5 | 1 | 471 | | |
| 1260 | Sicherungsring 72x2,5 | 2 | 472 | | |
| 1261 | Verschlußdeckel 18 | 2 | | | |
| (1262) | Z. B. Schaltwelle für Kriechgang | 1 | | 13 220 00 58 | |
| 1263 | Schaltwelle | 1 | | 13 228 01 22 | |
| 1264 | Hebel für Kriechgang | 1 | | 13 228 00 28 | |
| 1265 | Spannstift 8x36 | 1 | 1481 | | |
| 1266 | Rundschnurring 14x1,6 | 1 | V5-1599 | 00 996 14 06 | |
| 1267 | Schaltstein | 1 | | 13 226 00 35 | |
| 1268 | Sechskantschrb. m. Zapf. M 6x40 | 1 | 561-8 G | | |
| 1269 | Sechskantmutter M 6 | 1 | 934-5 S | | |
| 1270 | Schalthebel | 1 | | 13 228 00 25 | |
| 1271 | Druckfeder | 1 | | 00 992 25 05 | |
| 1272 | Bolzen | 1 | | 13 228 00 94 | |
| 1273 | Mutter M 6 | 1 | | 13 228 00 90 | |
| 1274 | Spannstift 8x32 | 1 | 1481 | | |
| 1275 | Vorgelegewelle für Kriechgang | 1 | | 13 228 00 21 | |
| 1276 | Distanzbuchse | 1 | | 13 228 01 51 | |
| 1277 | Nadelkäfig 18x22x17 | 2 | K 18/17 | 00 994 03 12 | |
| 1278 | Distanzscheibe | 1 | | 13 228 00 51 | |
| 1279 | Vorgelegerad zum Kriechgang | 1 | | 13 228 00 11 | |
| 1280 | Hauptwelle für Kriechgang | 1 | | 13 228 02 20 | |
| 1281 | Kriechgang-Schaltrad | 1 | | 13 228 00 10 | |
| 1282 | Walzenkranz W 16x24x20 | 1 | 5407 | | |
| 1283 | Schild für Kriechgang | 1 | | 00 435 00 23 | |
| 1284 | Kerbnagel 3x4 | 4 | 1476-MS | | |
| (1285) | Z. B. Vorderachse kpl. (gedert) | 1 | | 15 260 01 01 | |
| 1286 | Zus. Bau Vorderachsträger | 1 | | 15 260 01 02 | |
| 1287 | Spindelbüchse | 2 | | 10 261 00 50 | |
| 1288 | Anschlag für Achsschenkel | 2 | | 17 261 00 58 | |
| 1289 | Schmiernippel (in Achsrohr) H 1 A 8 | 2 | 71412 | | |
| 1290 | Schmiernippel HM 10x1x25 lang | 1 | | 00 996 01 40 | |



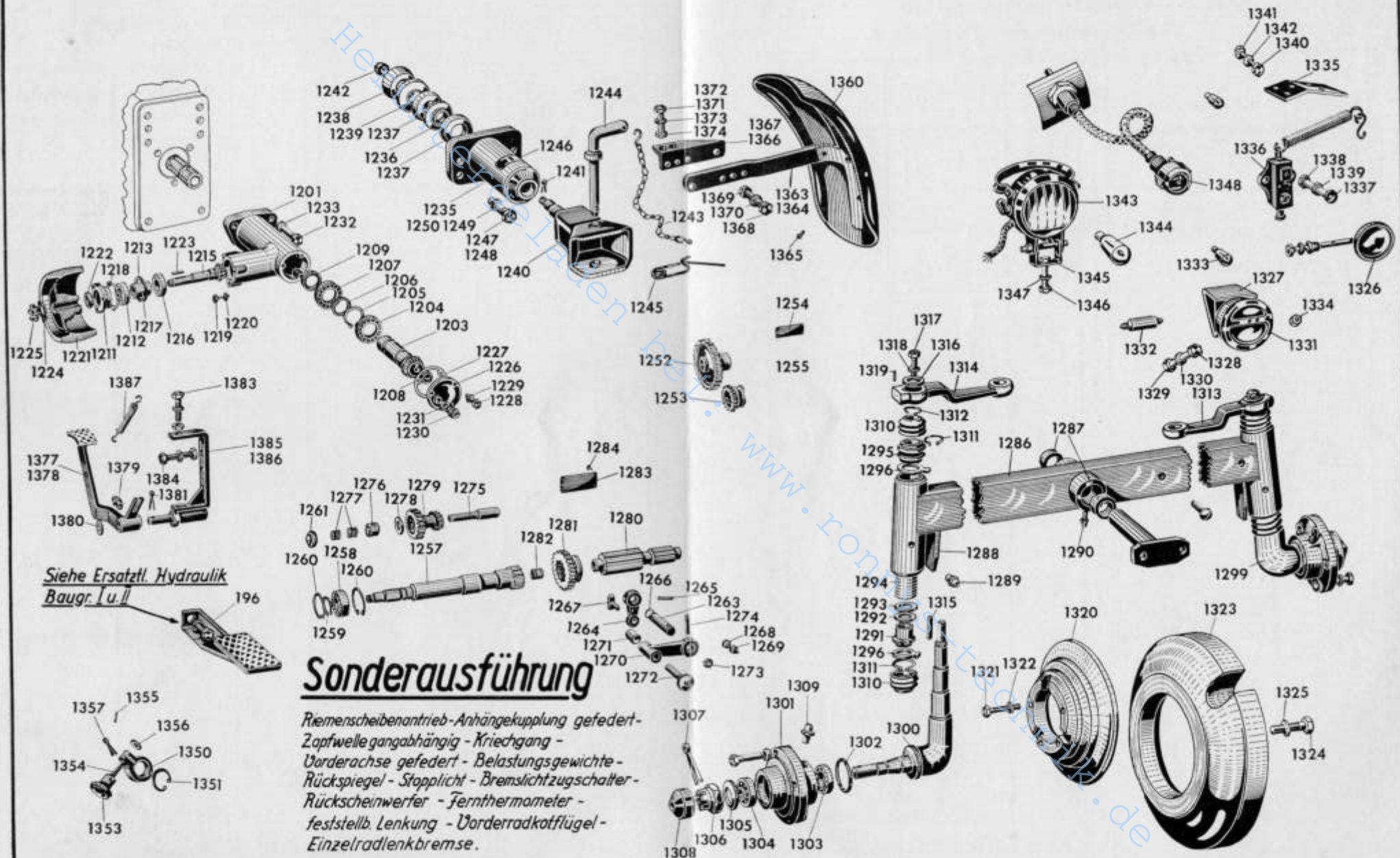
Sonderausrüstungen

Belastungsgewichte, Rückspiegel, Stopplicht,
Bremslichtzugschalter

| Bild- und Bestell-Nummer | Benennung | Anzahl | DIN | Teilnummer | Bemerkungen |
|--------------------------|--|--------|-----------|--------------|---------------------------|
| 1291 | Untere Laufbüchse | 2 | | | |
| 1292 | Scheibenrillennlager 51 108 | 2 | 711 | | |
| 1293 | Zwischenring | 2 | 4.1586 | 22 261 00 51 | |
| 1294 | Spiralfeder 40 i \varnothing x 123 lang x 13 \varnothing | 2 | 3.1857 | 00 992 07 05 | |
| 1295 | obere Laufbüchse | 2 | | 17 261 00 50 | |
| 1296 | Sicherungsblech 72,2 \varnothing x 83 \varnothing x 1 | 4 | | 00 992 01 30 | |
| (1297) | Zus. Bau Achsschenkel links | 1 | | 25 260 00 05 | |
| (1298) | Zus. Bau Achsschenkel rechts | 1 | | 25 260 01 05 | |
| 1299 | Achsschenkel links | 1 | | 25 262 02 01 | |
| 1300 | Achsschenkel rechts | 1 | | 25 262 03 01 | |
| 1301 | Radnabe | 2 | C-2.934 | 22 263 01 01 | |
| 1302 | Filzring 63,5 x 72 x 4 | 2 | C-5.100-3 | 22 263 00 92 | |
| 1303 | Ringkegellager 30 207 | 2 | 720 | | |
| 1304 | Ringkegellager 30 206 | 2 | 720 | | |
| 1305 | Unterlagscheibe 26,5 \varnothing x 52 \varnothing x 5 | 2 | 8.019.15 | 22 263 00 52 | |
| 1306 | Kronenmutter M 26 x 1,5 | 2 | 937-4D | | |
| 1307 | Splint 5 x 50 | 2 | 94 | | |
| 1308 | Schutzkappe | 2 | 4.5277 | 22 263 00 95 | |
| 1309 | Schmiernippel H 1 M 10 x 1 | 2 | 71412 | | |
| 1310 | Faltenbalg | 4 | 2.5081-1 | 00 996 00 50 | |
| 1311 | Federbügel (3 \varnothing x 237 lang) | 4 | 4.1897 | 00 992 00 25 | |
| 1312 | Seegerring A 35 x 2,5 | 2 | 471 | | |
| 1313 | Lenkschenkel links | 1 | | 15 274 00 32 | |
| 1314 | Lenkschenkel rechts | 1 | | 15 274 01 32 | |
| 1315 | Passfeder 8 x 12 x 30 | 2 | | 00 991 10 05 | |
| 1316 | Unterlagscheibe 15 \varnothing x 55 \varnothing x 6 | 2 | C-5.217 | 00 993 00 40 | |
| 1317 | Sechskantschraube M 14 x 30 | 2 | 931-8G | | |
| 1318 | Federring B 14 | 2 | 127 | | |
| 1319 | Zylinderstift 4 m 6 x 15 | 2 | 7 | | |
| 1320 | Belastungsgewichte vorn ca. 30kg | 2 | | 10 431 00 12 | |
| 1321 | Sechskantschraube M 16 x 40 | 10 | 933-8G | | |
| 1322 | Federring B 16 | 10 | 127 | | |
| 1323 | Belastungsgewichte hinten ca. 75kg | 2 | | 10 431 01 12 | |
| 1324 | Sechskantschraube M 16 x 40 | 12 | 933-8G | | |
| 1325 | Federring B 16 | 12 | 127 | | |
| 1326 | Rückspiegel mit Halter | 1 | | 00 433 00 27 | |
| 1327 | Zus. Bau Stopplicht (Halter) | 2 | | 25 330 00 22 | |
| 1328 | Sechskantschraube M 6 x 12 | 4 | 933-8G | | |
| 1329 | Sechskantmutter M 6 | 4 | 934-5S | | |
| 1330 | Federring B 6 | 4 | 127 | | |
| 1331 | Bremslichtschlußleuchte Hella kpl. | 2 | | 00 332 00 15 | SBK 100 Osram Osram |
| 1332 | Glühbirne (Soffitte) 12 V-5 W | 2 | 6418 | 00 332 01 10 | |
| 1333 | Glühbirne 12 V-5 W | 2 | 5007 | 00 332 06 10 | |
| 1334 | Flache Sechskantmutter M 10 | 2 | 936-5S | | |
| 1335 | Halter für Bremslichtzugschalter | 1 | | 25 332 00 40 | |
| 1336 | Bremslichtzugschalter | 1 | AK 151 A | 00 332 01 16 | |
| 1337 | Halbrundscheibe M 4 x 10 | 3 | 86-5S | | |
| 1338 | Sechskantmutter M 4 | 3 | 934-5S | | |
| 1339 | Federring B 4 | 3 | 127 | | |
| 1340 | Sechskantschraube M 6 x 15 | 2 | 933-8G | | |

Die in () gesetzten Bild-Nummern erscheinen nicht in der Abbildung. Bei Bestellung Motor-, Fahrgestell- und Getriebe-Nummer angeben

Die in () gesetzten Bild-Nummern erscheinen nicht in der Abbildung. Bei Bestellung Motor-, Fahrgestell- und Getriebe-Nummer angeben





Sonderausrüstungen

Rückscheinwerfer, Fernthermometer,
Lenkung feststellbar, Vorderradkotflügel,
Einzelradlenkbremse

| Bild- und Bestell-Nummer | Benennung | Anzahl | DIN | Teilnummer | Bemerkungen |
|--------------------------|---|--------|--------|--------------|-------------|
| 1341 | Sechskantmutter M 6 | 2 | 934-5S | | |
| 1342 | Federring B 6 | 2 | 127 | | |
| 1343 | Rückscheinw. 130 RLV Sock. BA 15 | 1 | | 00 433 00 26 | |
| 1344 | Glühbirne 12 V—15 W Osram 5730 | 1 | | 00 332 07 10 | |
| 1345 | Sechskantschraube M 8 x 15 | 4 | 933-8G | | |
| 1346 | Sechskantmutter M 8 | 4 | 934-5S | | |
| 1347 | Federring B 8 | 4 | 127 | | |
| 1348 | Fernthermometer m. Leitgl. 1560 | 1 | | 00 433 00 25 | |
| (1349) | Zus. Bau feststellbare Lenkung | 1 | | 25 270 00 22 | |
| 1350 | Spannring | 1 | | 25 273 00 23 | |
| 1351 | Sicherungsring 40 x 1,75 | 1 | 472 | | |
| (1352) | Zus. Bau Sterngriff | 1 | | 25 270 00 25 | |
| 1353 | Griffmutter | 1 | | 25 273 01 26 | |
| 1354 | Spannschraube M 10 x 70 | 1 | | 25 273 00 90 | |
| 1355 | Spannstift 4 x 22 | 1 | 1481 | | |
| 1356 | Scheibe 6,4 | 1 | 125 | | |
| 1357 | Splint 1,5 x 15 | 1 | 94 | | |
| (1358) | Z. B. Vorderradkotflügel links | 1 | | 10 300 04 10 | |
| (1359) | Z. B. Vorderradkotflügel rechts | 1 | | 10 300 05 10 | |
| (1360) | Vorderradkotflügel | 2 | | 12 301 00 05 | |
| (1361) | Zus. Bau Kotflügelhalter links | 1 | | 10 300 02 11 | |
| (1362) | Zus. Bau Kotflügelhalter rechts | 1 | | 10 300 03 11 | |
| 1363 | Kotflügelhalter links | 1 | | 10 301 08 40 | |
| 1364 | Kotflügelhalter rechts | 1 | | 10 301 09 40 | |
| 1365 | Halbrundniet 4 x 15 | 12 | 660 | | |
| 1366 | Verstellschiene links | 1 | | 10 301 00 32 | |
| 1367 | Verstellschiene rechts | 1 | | 10 301 01 32 | |
| 1368 | Sechskantschraube M 8 x 25 | 4 | 931-8G | | |
| 1369 | Sechskantmutter M 8 | 4 | 934-5S | | |
| 1370 | Federring B 8 | 4 | 127 | | |
| 1371 | Sechskantschraube M 10 x 20 | 4 | 933-8G | | |
| 1372 | Sechskantschraube M 10 x 25 | 4 | 933-8G | | |
| 1373 | Federring B 10 | 4 | 9127 | | |
| 1374 | Sechskantmutter | 2 | 934-5S | | |
| (1375) | Z. B. Einzelradlenkbremse links | 1 | | 13 240 00 13 | |
| (1376) | Z. B. Einzelradlenkbremse rechts | 1 | | 13 240 01 13 | |
| 1377 | Z. B. Einzelradlenkbremspedal l. | 1 | | 13 240 00 16 | |
| 1378 | Z. B. Einzelradlenkbremspedal r. | 1 | | 13 240 01 16 | |
| 1379 | Hydr. Schmiernippel H 1 A 8 | 2 | 71412 | | |
| 1380 | Scheibe 21 | 2 | 125 | | |
| 1381 | Splint 3 x 28 | 2 | 94 | | |
| (1382) | Zus. Bau Befestigungsrahmen | 2 | | 13 240 00 17 | |
| 1383 | Sechskantschraube M 8 x 30 | 2 | 931-8G | | |
| 1384 | Sechskantschraube M 10 x 55 | 4 | 931-8G | | |
| 1385 | Halter links | 1 | | 13 244 00 40 | |
| 1386 | Halter rechts | 1 | | 13 244 01 40 | |
| 1387 | Zugfeder | 2 | | 00 992 10 05 | |

Die in () gesetzten Bild-Nummern erscheinen nicht in der Abbildung. Bei Bestellung Motor-, Fahrgestell- und Getriebe-Nummer angeben

www.ronnys-technik.de